



## Inhalt

|  |    |
|--|----|
| Vorwort.....   | 3  |
| 1. Aktuelle Situation .....                          | 4  |
| 2. Allgemeine Angaben                                |    |
| 2.1 Einwohner .....                                  | 6  |
| 2.2 Bevölkerungsentwicklung.....                     | 6  |
| 2.3 Kindertageseinrichtungen .....                   | 7  |
| 2.4 Kindertagespflegevermittlung .....               | 8  |
| 2.5 Familienzentren .....                            | 9  |
| 3. Versorgungssituation im Kreis Segeberg            |    |
| 3.1 Tagespflege .....                                | 10 |
| 3.2 Krippe (Kinder jünger als 3 Jahre) .....         | 11 |
| 3.3 Kindergarten (3-jährige – Schuleintritt) .....   | 13 |
| 3.4 Hort / Offene Ganztagsschule .....               | 14 |
| 3.5 Integration in Kitas – Eingliederungshilfe ..... | 15 |
| 3.6 Migration .....                                  | 16 |
| 3.7 Themen- und altersgruppenübergreifende Aspekte   |    |
| Ganztagsbetreuung, Mittagsverpflegung .....          | 17 |
| Altersgruppenübergang .....                          | 18 |
| Sprachförderung .....                                | 18 |
| Betreuungspersonal .....                             | 19 |
| Kita-Portal Schleswig-Holstein .....                 | 20 |
| 4. Kommunalbögen                                     |    |
| 4.1 Stadt Bad Bramstedt .....                        | 22 |
| 4.2 Stadt Bad Segeberg .....                         | 23 |
| 4.3 Stadt Kaltenkirchen.....                         | 24 |
| 4.4 Stadt Norderstedt .....                          | 25 |
| 4.5 Stadt Wahlstedt.....                             | 26 |
| 4.6 Gemeinde Ellerau .....                           | 27 |
| 4.7 Gemeinde Henstedt-Ulzburg.....                   | 28 |
| 4.8 Amt Bad Bramstedt-Land.....                      | 29 |
| 4.9 Amt Boostedt-Rickling .....                      | 30 |
| 4.10 Amt Bornhöved.....                              | 31 |
| 4.11 Amt Itzstedt .....                              | 32 |
| 4.12 Amt Kaltenkirchen-Land.....                     | 33 |
| 4.13 Amt Kisdorf .....                               | 34 |
| 4.14 Amt Leezen .....                                | 35 |
| 4.15 Amt Trave-Land.....                             | 36 |
| 5. Trägerstruktur .....                              | 37 |
| 6. Glossar .....                                     | 37 |
| 7. Datengrundlage .....                              | 38 |
| 8. Gesetze / Richtlinien .....                       | 39 |
| 9. Kontakt.....                                      | 40 |
| 10. Detaillierte Datenblätter .....                  | 41 |
| 11. Adressen .....                                   | 50 |

**Die Aussagen dieses Berichts beruhen auf Daten, Erkenntnissen, Einschätzungen und Projektionen die bis August 2020 vorlagen. Allerdings sind die durch das Corona-Virus ausgelösten Entwicklungen weitgehend unberücksichtigt.**



Sehr geehrte Leserin, sehr geehrter Leser,

Kindertagesstätten, Tagespflegestellen, Horte sowie die Betreuung in Offenen Ganztagschulen sind systemrelevant – dies wurde durch die Corona-Pandemie in aller Schärfe deutlich!

Die Fragen, die uns in den nächsten Jahren bewegen werden, sind, wie wir zukünftig den Anforderungen des Gesundheitsschutzes, einer qualitativ verbesserten Betreuung und der weiter steigenden Zahl von Kindern die betreut werden müssen, gerecht werden.

SARS-CoV-2, das neue Kita-Gesetz Schleswig-Holstein, die Ankündigung des Betreuungsanspruchs auch für Grundschulkindern ab 2025, die weiter steigende Kinderpopulation, häufigere und frühere Inanspruchnahme von Tagesbetreuung bei unter 3jährigen stellen uns vor erhebliche und im Vergleich zu früher noch einmal gestiegene Herausforderungen.

Dank des großen Engagements aller Beteiligten ist der Kreis Segeberg vergleichsweise gut aufgestellt. Jedoch bedarf es weiteren, verstärkten Anstrengungen, die sich stellenden Aufgaben gut zu meistern. Bei allen bekannten Problemstellungen, und obwohl die Tragweite der wirtschaftlichen Pandemiefolgen noch nicht absehbar ist, bin ich mir sicher, dass es uns gemeinsam, auch wenn es viel abverlangt, gelingt, Lösungswege und Strategien zu finden.

Bad Segeberg, im Oktober 2020



Jan Peter Schröder  
Landrat



Manfred Stankat  
Jugendamtsleiter

# 1. Aktuelle Situation

Der Ausbau der Kindertagesbetreuung zeigt weiterhin hohe Wachstumsraten.

Nachdem seit Mitte der 2000er Jahre zuerst die Krippenbetreuung stark anwuchs, muss seit zwei bis drei Jahren auch wieder verstärkt in den **Ausbau der Elementar-Betreuung** (3-6jährige) investiert werden.

Die **erhöhte Kinderzahl und Nachfrage** basieren auf

- der **steigenden Zahl von Neubaugebieten**. Viele Familien aus Hamburg ziehen mit ihren Kindern in den Kreis Segeberg.
- <http://sekrse-allris:81/ai/vo020.asp?VOLFDNR=3241ie> **gestiegene Geburtenrate**. Familien haben mittlerweile wieder mehr Kinder. Wo früher die „Ein-Kind-Familie“ Standard war, sind mittlerweile 2 Kinder gang und gäbe und 3 oder mehr Kinder bei Weitem keine Ausnahme mehr.
- dem Elternwunsch, Kinder immer früher und zeitlich ausgedehnter in Tagesbetreuung zu geben.

Aktuelle Problemfelder für den weiteren Ausbau sind:

- Faktisch sind alle **Kitas voll ausgelastet!**  
Viele sogar mehr als dies, wie die hohe Zahl der **überbelegten Gruppen** zeigt (bis zu 22 statt eigentlich 20 erlaubter Kinder in Elementargruppen nicht selten sogar bis zu 25). Nach dem 2021 in Kraft tretenden Kita-Reform-Gesetz Schleswig-Holstein sind Belegungen über 22 Kinder nicht mehr zulässig! Folglich müssen erhebliche Ausbaubemühungen stattfinden, allein um alle jetzigen Kinder weiter betreuen zu können.
- Der **Fachkräftemangel** ist flächendeckend spürbar!  
Auf dem Arbeitskräftemarkt ist **nicht genügend qualifiziertes Personal** vorhanden, bzw. neue Mitarbeiter\*innen verlassen nach kurzer Zeit die Stelle. Dies führt dazu, dass
  - o **neue Gruppen erst zeitverzögert** geöffnet werden können,
  - o Gruppen über längere Zeit **unterbesetzt** betreut werden bzw. zeitweise geschlossen werden müssen,
  - o die **Belastung der Erzieher\*innen** steigt; dadurch werden Krankenstände höher, was die Probleme erneut verstärkt.
- Vielerorts **fehlen die baulichen Möglichkeiten**.  
Zum einen kann teilweise an bestehende Kitas nicht mehr weiter angebaut werden, zum anderen **fehlen geeignete Grundstücke** zur Errichtung neuer Kitas.
- Dadurch **verringern** sich auch immer mehr die **Möglichkeiten, ein Kind in der Nachbargemeinde betreuen** zu lassen. Viele Gemeinden nehmen derzeit vorrangig nur noch „eigene“ Kinder auf. Gelingt es nicht, gilt natürlich das **Wunsch- und Wahlrecht** der Eltern den Ort der Betreuung ihrer Kinder frei zu wählen!
- Teilweise gestaltet sich die **Trägersuche** schwierig, bzw. Träger sind angesichts der Risiken (u.a. Fachkräftemangel, gestiegene Qualitätsanforderungen) nicht bereit oder in der Lage, sich zusätzlich zu engagieren.

- Gerade in kleinen Gemeinden herrscht **Unsicherheit, ob eine Erweiterung bedarfsgerecht ist**. Befürchtet werden zukünftige Leerstände. Das (vermeintliche) Risiko, über Bedarf (und damit langfristig nicht betriebskostenkostendeckend) zu bauen, verzögert notwendige Maßnahmen.

**„Einfache“ Problemlösungen gibt es nicht!** Es muss individuell auf die örtliche Lage reagiert werden:

- Neue Formen und Initiativen zur **Ausbildung neuer Fachkräfte**, beispielhaft sei genannt: PiA (Praxisintegrierte Ausbildung zum/r Erzieher\*in) die im Sommer 2019 am BBZ Norderstedt gestartet ist und eine Ausbildungsvergütung vorsieht (ca. 1.100-1.300 €).
- **Institutionelle Tagespflege**: Tagespflegepersonen sind zwar bei einem Träger angestellt, jedoch nicht in Kindertagesstätten, sondern bspw. in großen Wohnungen oder Einfamilienhäusern tätig. Es fallen geringere Investitionskosten an und auch die Betriebskosten können etwas niedriger ausfallen.
- **Zweckverband als Kita-Träger**: Die Ausgaben werden auf mehrere Gemeinden umgelegt und so auch Risiken minimiert.
- **Container als Interimslösung** – Bis zur Fertigstellung einer neuen Kita oder auch nur einer Erweiterung vergehen meist zwei oder mehr Jahre. Auch wenn Container natürlich keine dauerhafte Lösung darstellen können, sind sie doch geeignet, die Betreuungsansprüche interimsmäßig relativ kurzfristig aufzustocken und sicherzustellen. Allerdings sind aufgrund des neuen Kita-Reformgesetzes hier engere Grenzen als früher zu beachten!
- **Der Abgleich von aktueller Nachfrage, tatsächlichem Bedarf und Kapazitäten** erfolgt in direkten Gesprächen zwischen Kreis- und Kommunalverwaltungen. Dies wird seit diesem Jahr flächendeckend unterstützt durch das →
- **Kita-Portal Schleswig-Holstein** in dem erstmals alle Einrichtungen, Plätze und betreute Kinder tagesaktuell erfasst sind.

Der Kreis Segeberg als Planungsverantwortlicher hat zum weiteren Kapazitätsausbau für die Jahre 2018-2021 zusätzlich zu den bestehenden Landes- und Bundesförderungen **8,5 Millionen EUR** in den Haushalt eingestellt um das sogenannte **„1.000 Plätze Programm“** zu realisieren. Mittlerweile sind, bzw. werden hierdurch verbindlich bereits über 1.000 Plätze gefördert und weitere Anmeldungen in dreistelliger Höhe sind angekündigt. Am 27.07.2020 wurden dem Kreis Segeberg weitere Landesmittel (**Landesinvestitionsprogramm 2019-2024**) in Höhe von 2,877 Mio. EUR (ohne Norderstedt) zugewiesen. Für Norderstedt ist eine Zuweisung in Höhe von 1,147 Mio. EUR weitere Landesmittel vorgesehen.

Darüber hinaus engagieren sich natürlich auch weiterhin die einzelnen Kommunen in hohem Maße. Wichtig ist dabei, dass sie gerade bei der **Planung von Neubaugebieten** die zusätzlich zu erwartenden Betreuungsbedarfe offensiv einschätzen und entsprechende Maßnahmen von Anfang an mit vorantreiben.

## 2. Allgemeine Angaben

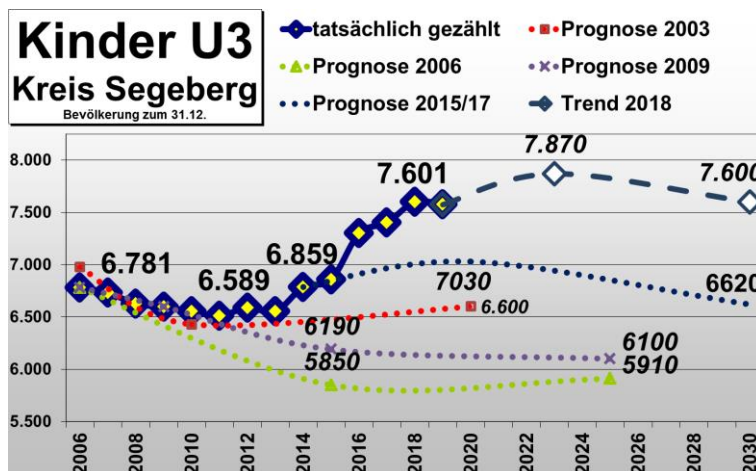
### 2.1 Einwohner

Der Kreis Segeberg umfasst 95 Gemeinden, gegliedert in fünf Städte (Bad Bramstedt, Bad Segeberg, Kaltenkirchen, Norderstedt, Wahlstedt), zwei amtsfreie Gemeinden (Ellerau und Henstedt-Ulzburg) sowie acht Ämter (Bad Bramstedt-Land, Boostedt-Rickling, Bornhöved, Itzstedt, Kaltenkirchen-Land, Kisdorf, Leezen, Trave-Land) mit insgesamt 277.175 Einwohnern (1.143 mehr als im Vorjahr); 36.129 Kinder (+260) sind unter 14 Jahren, davon 48,5% Mädchen (31.12.2019).



### 2.2 Bevölkerungsentwicklung

Nach der letzten Vorausberechnung zur Bevölkerungsentwicklung des Statistisches Nord im Auftrag der Landesregierung Schleswig-Holstein soll die Zahl der Einwohner\*innen im Kreis Segeberg bis ca. 2025 zunehmen (auf ca. 275.660), danach wieder leicht absinken. Die Zahl der Kinder unter 3 Jahren sollte danach bis 2020 auf ca. 7.100 ansteigen, dann wieder zurückgehen<sup>1</sup>. Beide Prognosewerte (auf Basis des Jahres 2015) haben sich mittlerweile als weit zu gering erwiesen, tatsächlich liegt die Zahl der Kinder unter 3 Jahren bei aktuell gut 7.600. Neuere offizielle Berechnungen auf Kreisebene sind derzeit nicht verfügbar.



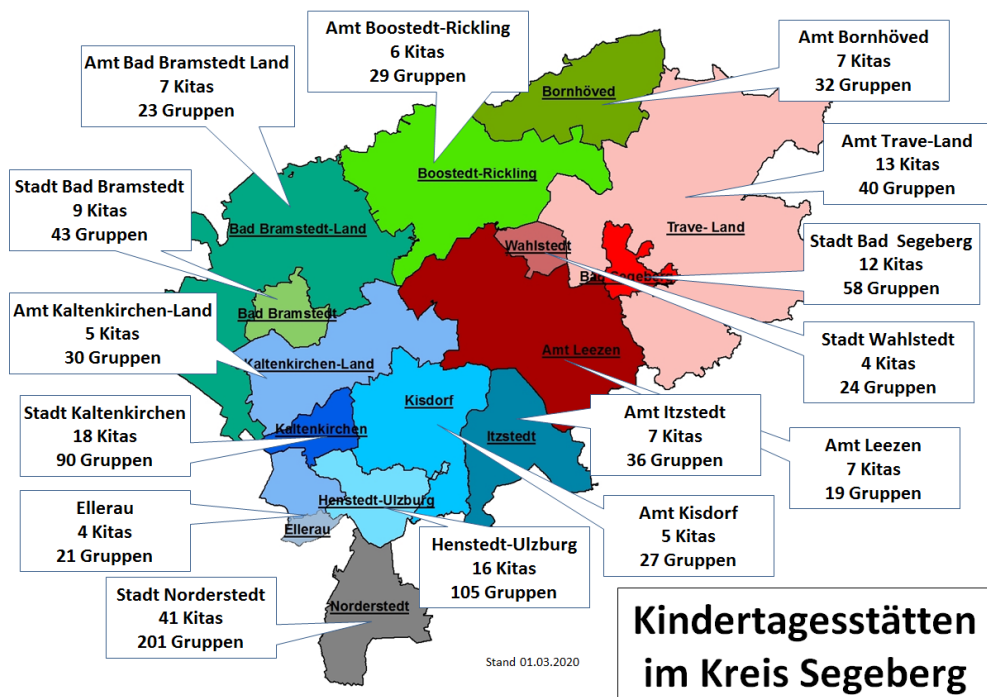
Die Darstellung links zeigt auf Basis der tatsächlichen Bevölkerungsdaten bis 2018 (durchgehende Linie) die geschätzte Entwicklung für den Kreis Segeberg (gestrichelte Linie), sowie zum Vergleich die Annahmen zurückliegender Prognosen (gepunktete Linien).

<sup>1</sup> <https://www.statistik-nord.de/zahlen-fakten/bevoelkerung/bevoelkerungsstand-und-entwicklung/dokumentenansicht/bevoelkerungsvorausberechnung-fuer-schleswig-holstein-1/>

Gemeindebezogene Vorausberechnungen sind wegen der kleinen Grundzahlen mit noch größerer Vorsicht zu betrachten, als Planungsgrundlage jedoch unerlässlich und deshalb in den Gemeindeblättern dargestellt (siehe Seiten 22-36).

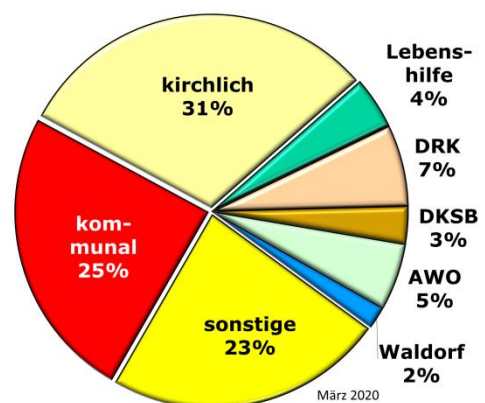
2015 bis 2020 stieg die Zahl der unter 3jährigen um fast 750 Kinder an. Dies hat auch für den Elementarbereich (3-6 Jahre) Bedeutung, da auch hier zeitverzögert mit einem noch stärkeren als dem bereits prognostizierten Anstieg gerechnet werden muss. In der Folge wird sich das ebenso für den Hortbereich bzw. die Ganztagsbetreuung in den Schulen auswirken.

## 2.3 Kindertageseinrichtungen



Es gibt im Kreisgebiet rund 160 Einrichtungen zur Tagesbetreuung von Kindern (Krippen, Kindergärten, Horte und kindergartenähnliche Einrichtungen) mit insgesamt 12.618 genehmigten Plätzen, innerhalb von 3 Jahren ein Zuwachs von 10% (1.155 Plätze).

Die Anzahl der Einrichtungen blieb in etwa gleich, wie auch die Trägerstruktur nahezu unverändert blieb. In kleineren Gemeinden ist oftmals nur eine Einrichtung vorhanden, bezogen auf das jeweilige Gebiet der Städte, amtsfreien Gemeinden und Ämter sind überall mehrere verschiedene Träger als Betreiber von Kindertageseinrichtungen tätig, so dass Eltern in der Regel durchaus Wahlmöglichkeiten (z. B. bezogen auf Betreuungskonzepte und -zeiten) haben.

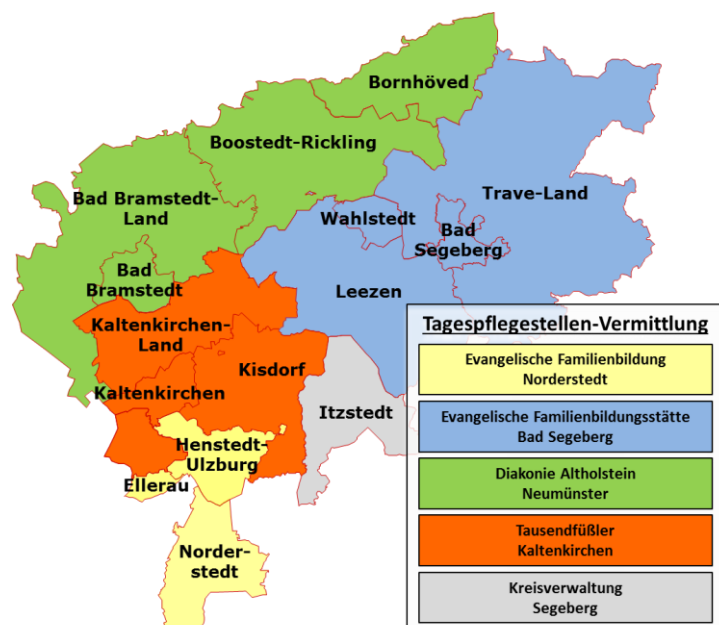


Es gibt an allen Grundschulen Angebote zur Nachmittagsbetreuung der Schulkinder, fast immer in Form der Offenen Ganztagschulen (OGS), oftmals verbunden mit dem Angebot eines Mittagstischs. Zu beachten ist, dass die OGS-Angebote sowohl in Qualität wie auch dem zeitlichem Umfang sehr unterschiedlich ausgestaltet sind und nicht Hortangeboten entsprechen. Die Hortangebote sind weiterhin sowohl der Anzahl als auch der örtlichen Verteilung nach schwerpunktmäßig auf nur einige wenige Orte verteilt. Auf die einzelnen Angebote zur Nachmittagsbetreuung (sowohl Hort als auch Betreuung im Rahmen der OGS bzw. Elternvereinen) wird in den Kommunalbögen eingegangen.

## 2.4 Kindertagespflegevermittlung

Die Akquise, Qualifizierung, Vermittlung und Betreuung von geeigneten Tagespflegestellen wird fast überall von freien Trägern der Jugendhilfe im Auftrag des Kreises durchgeführt. Dabei werden die Tagespflegevermittlungsstellen je zur Hälfte durch die jeweiligen Kommunen und aus Kreismitteln finanziert.

Leider ist es noch nicht gelungen, für das Amt Itzstedt einen freien Träger zu finden; in diesem Gebiet werden die vorgenannten Aufgaben durch das Jugendamt des Kreises wahrgenommen.



Zusätzlich zu den Sozialstaffelermäßigungen und der einkommensunabhängigen Förderung durch den Kreis unterstützen einige Kommunen zusätzlich die Kindertagespflege finanziell, u.a. um in ihrem Ort vergleichbare Betreuungskosten zu den Kindertagesstätten herzustellen. In den Übersichten der einzelnen Kommunen wird auf diese Förderung entsprechend hingewiesen.

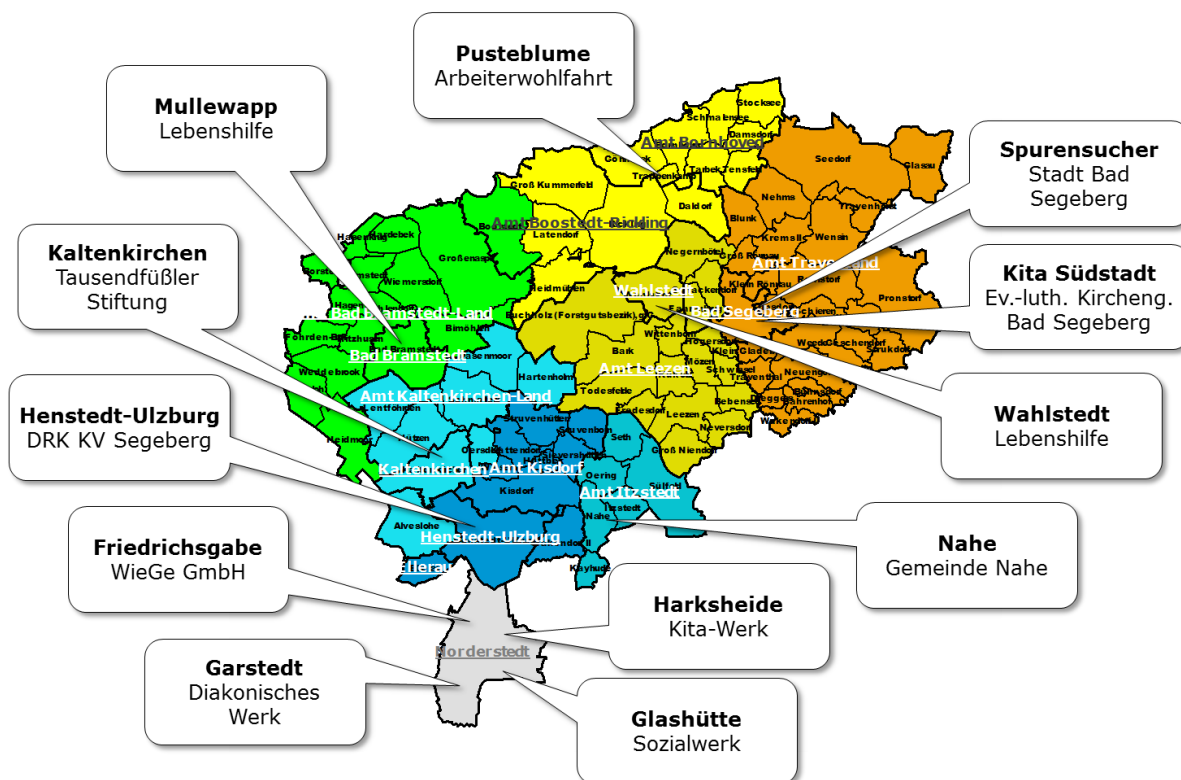
Nachdem die Zahl der Tagespflegestellen einige Jahre sank, ist sie in den letzten Jahren in etwa gleich geblieben, jüngst sogar wieder leicht gestiegen.



## 2.5 Familienzentren

Seit Ende 2014 fördert das Land Schleswig-Holstein den Betrieb von Familienzentren<sup>2</sup>. Diese sind lokal und in bekannten Einrichtungen Ansprechpartner für Eltern vornehmlich kleiner Kinder. Dort werden alle relevanten Angebote gesammelt, den Eltern weitervermittelt und, soweit ungedeckte Bedarfe bestehen, neue Angebote initiiert.

Im Kreis Segeberg gibt es 12 Familienzentren<sup>3</sup>. Sie sind alle Teil bestehender Kindertagesstätten, somit in den Gemeinden gut verankert und den Eltern bekannt. Dadurch ist eine leichte Ansprechbarkeit gewährleistet. Sie sind nicht nur für den jeweiligen Standort, sondern auch für die umliegenden Gemeinden zuständig.



Das Land fördert jedes Familienzentrum mit max. 35.000,- EUR pro Jahr. Darüber hinaus können Familienzentren für den Arbeitsschwerpunkt Integration mit bis zu 21.000 € gefördert werden.

Zusätzlich zur Landesförderung fördert die Stadt Norderstedt und einige andere Gemeinden die Familienzentren mit eigenen Mitteln und der Kreis hat für die übrigen Familienzentren 35.000,- €/Jahr für Projektfinanzierung zur Verfügung gestellt.

Für 2020 hatte das Land einen vereinfachten Fördererlass herausgegeben.

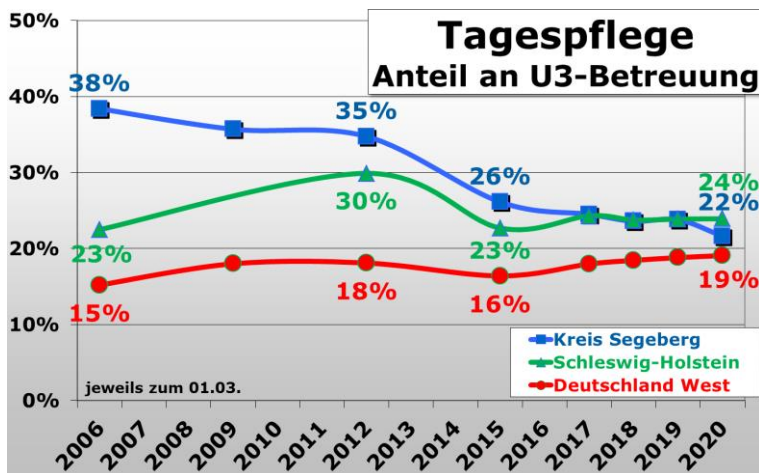
<sup>2</sup> <http://www.schleswig-holstein.de/DE/Fachinhalte/K/Kindertageseinrichtungen/familienzentren.html>

<sup>3</sup> <http://fruehe-hilfen-kreis-se.de/Angebote/Familienzentren>

### 3. Versorgungssituation im Kreis Segeberg

#### 3.1 Tagespflege

- 👍 **Die Tagespflege bleibt weiterhin ein wichtiger Baustein für die flexible Betreuung, besonders für U3-Kinder!**
- 👍 **Die regionale Vermittlung von Tagespflegeplätzen bestätigt sich weiterhin als das richtige Konzept!**
- 👉 **Im Amt Itzstedt sollte baldmöglichst die Tagespflegestellenvermittlung durch das Bildungswerk Norderstedt oder Bad Segeberg durchgeführt werden.**



Die Tagespflege bleibt eine weiterhin unverzichtbare Möglichkeit zur Betreuung vornehmlich kleinerer Kinder. Gerade Betreuungsssettings, die durch Kitas nicht dargestellt werden (abends/nachts, am Wochenende, ländliche Gebiete), können so entsprechend versorgt werden.

Die Anzahl der Tagespflegepersonen stieg erstmals seit 2014 wieder leicht an.

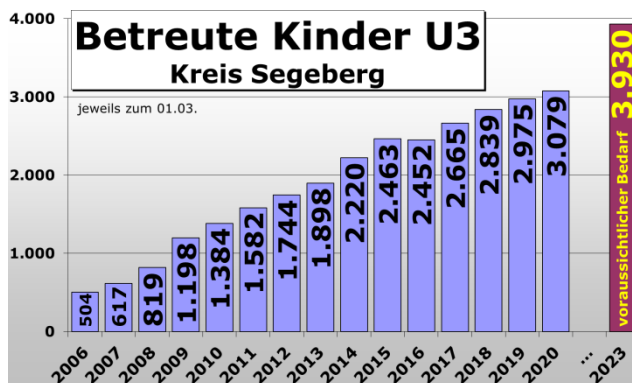
Derzeit werden im Kreisgebiet 2,3 % aller Kinder unter 14 Jahren (817 von 36.136) in einer Tagespflegestelle betreut, das entspricht einem Anteil von 6,2 % (2013: 7,2 %) aller betreuten Kinder von 0–14 Jahren.

Von allen Kindern in Tagespflege waren knapp 82 % unter 3 Jahre alt. In dieser Altersgruppe sind 21,7 % der betreuten Kinder (667 von 3.079) in einer Tagespflegestelle.

Als eine Möglichkeit zum bedarfsgerechten Ausbau ist die „Institutionelle Kindertagespflege“ zu nennen. Sie bietet Betreuungsmöglichkeiten „zwischen“ Kita und Tagespflegestelle: Ausgebildete Tagesmütter oder -väter sind bei einem Träger angestellt. Dieser unterhält auch die Räumlichkeiten, die den Anforderungen an übliche Tagespflegestellen entsprechen müssen. Die Gruppen sind maximal fünf Kinder groß. Derzeit wird diese Möglichkeit nur an zwei Orten im Kreis genutzt.

## 3.2 Krippe (Kinder jünger als 3 Jahre)

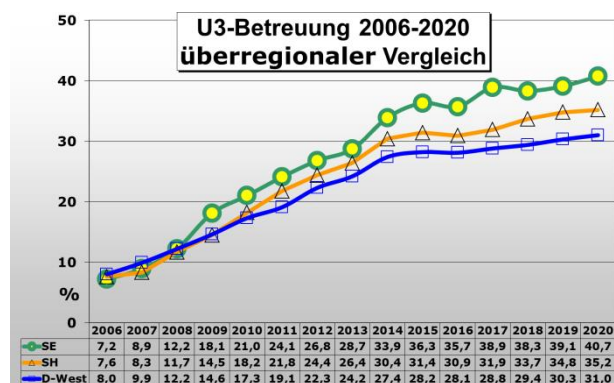
- 👉 **Die Zahl der Kinder unter 3 Jahren wird mittelfristig nicht sinken!**
- 👉 **Die Annahme, dass höchstens die Hälfte der Kinder unter drei Jahren in Tagesbetreuung gehen werden, muss korrigiert werden - in wenigen Jahren wird vielerorts eine ca. 60%ige Bebedarfsquote zu erwarten sein!**
- 👉 **Bedingt durch die Zunahme der Zahl der Kinder kommt es in einigen Orten zu Engpässen, bzw. nur zeitverzögert erfüllbaren Betreuungswünschen!**
- 👉 **Die Ausbaubemühungen sind in einigen Orten den gestiegenen Bedarfen nicht angemessen nachgefolgt! Hier gilt es schnell und zukünftig vorausschauend zu agieren!**
- 👉 **Die Gemeinden müssen vor allem bei der Planung von Neubaugebieten frühzeitig auch die Erweiterung der Betreuungsplätze planen und umsetzen.**



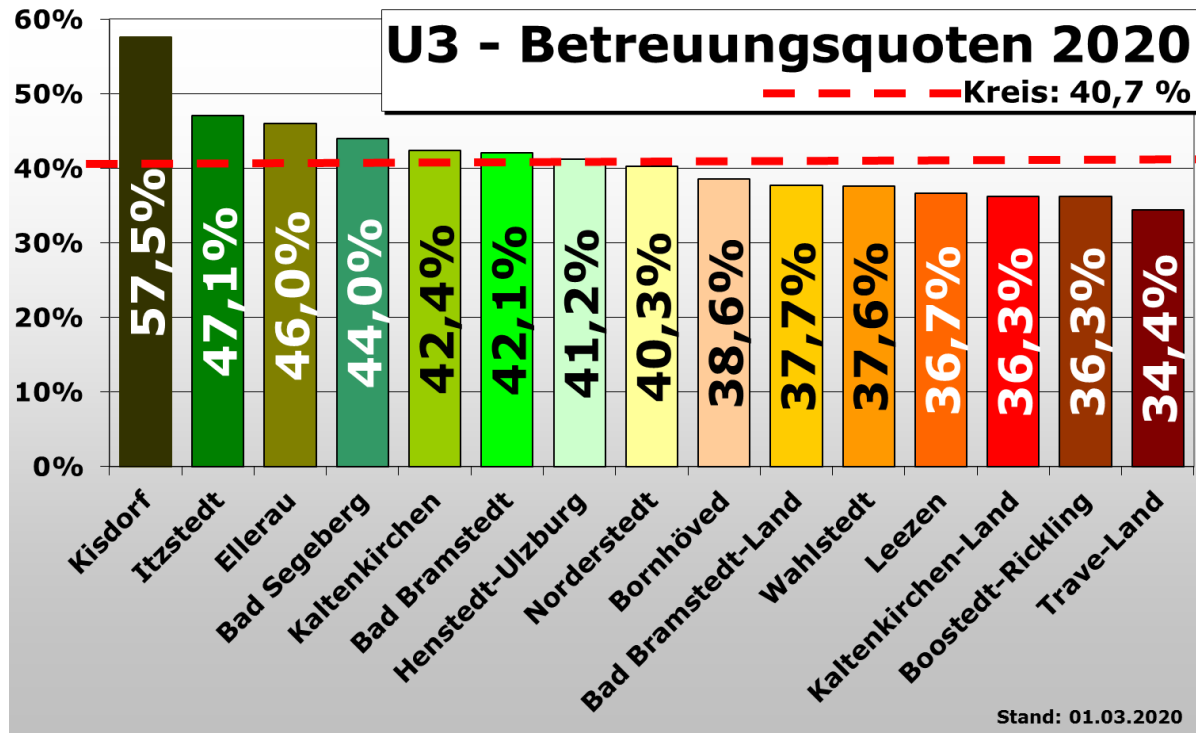
Bis zum Jahr 2006 bestand im Kreisgebiet ein nur geringes Angebot an Krippenplätzen. Diese wurden in den Folgejahren kontinuierlich ausgebaut, entsprechend der sich parallel erhöhenden Nachfrage stieg auch die Zahl der betreuten Kinder.

Der Kreis Segeberg hat damit die zweithöchste U3-Quote in Schleswig-Holstein, das wiederum unter den Flächenstaaten Westdeutschlands den höchsten Wert aufweist.

Nach dem Erhebungsstichtag 01.03.2020 sind weitere Plätze hinzugekommen, die Quote dürfte sich aber kaum verändert haben, da auch weitere Zuzüge in den Kreis zu verzeichnen waren. Deutlich wird dies auch durch die in den Gemeinden teilweise deutlich vorhandenen Wartelisten.



Nachdem bis 2014 eine kreisweite Ausbauquote beziffert war, werden seit dem im Kreis Segeberg für jede Stadt, amtsfreie Gemeinde und jedes Amt individuelle Ausbauziele zur U3-Betreuung festgelegt. Diese werden jährlich überprüft und ggf. in Gesprächen mit den Gemeinden angepasst. Die jeweils gültigen Quoten sind in den Kommunalbögen ersichtlich.






*Boostedt-Rickling: ohne Erstaufnahmestelle 40-42 %*

Nominal geringe Betreuungsquoten bedeuten nicht zwingend, dass in diesen Gemeinden auch ein hoher Nichtversorgungsgrad herrscht, umgekehrt zeigt eine hohe Betreuungsquote nicht unbedingt, dass eine ausreichende Versorgung vorhanden ist. Auch im U3-Bereich werden Kinder nicht unbedingt am Wohnort in Betreuung gegeben, die Gründe hierfür können nicht vorhandene Plätze, aber auch besondere Betreuungswünsche oder die Nähe zur Arbeitsstelle sein.

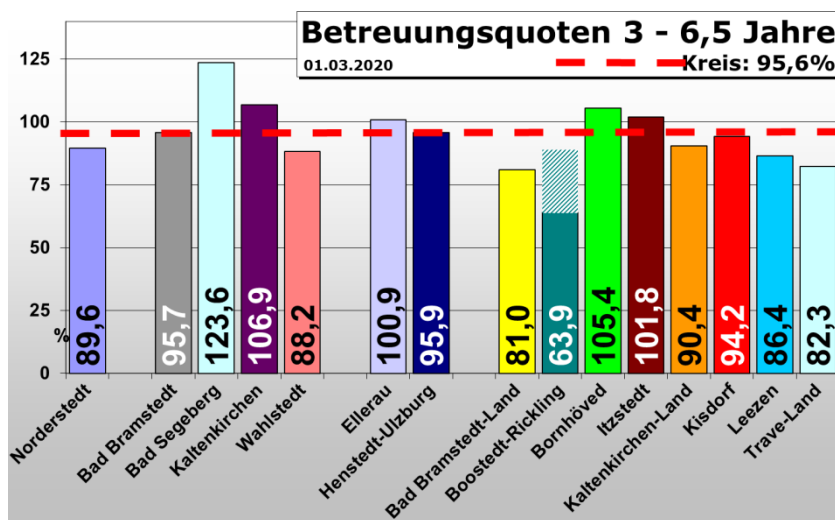
Es ist zu erwarten, dass die anteiligen Betreuungsbedarfe weiter ansteigen und sich evtl. noch vorhandene Unterschiede zwischen den Kommunen angleichen. Gleichzeitig bleibt abzuwarten, in wie weit sich Eltern entscheiden, Ihre Kinder nicht am Wohnort betreuen lassen zu wollen. Eine zusätzliche zahlenmäßige Nachfrageerhöhung ergibt sich aus dem für die nächsten Jahre anzunehmenden weiteren Bevölkerungswachstum.

In wie weit sich dies durch das Kita-Reform Gesetz, das unter anderem ein uneingeschränktes Wunsch- und Wahlrecht beinhaltet, hier zu Verschiebungen führt ist nicht absehbar.

### 3.3 Kindergarten (3-jährige – Schuleintritt<sup>4</sup>)

-  **Die Zahl der 3-6-jährigen Kinder steigt weiter an!**
-  **Es bestehen Wartelisten auch in diesem Altersbereich.**
-  **Dementsprechend müssen Elementarplätze neu geschaffen werden.**

Seit Anfang der 2000er Jahre stand für jedes Kind ab 3 Jahren ein Kindergartenplatz zur Verfügung. Seit 2018 kommt es in vielen Gemeinden wieder zu Engpässen im Elementarbereich. Die seit ca. 4 Jahren wieder steigende Zahl an Kindern macht sich jetzt deutlich bemerkbar.



Sehr hohe bzw. niedrige Versorgungsquoten erklären sich unter anderem durch nicht wohnortgleiche Betreuung. Besondere Umstände gelten für Boostedt-Rickling, ohne die Erstaufnahmeeinrichtung in Boostedt würde die Quote bei mindestens 85% liegen.

Aufgrund der steigenden Kinderzahl muss auch der Ausbau der Elementarbetreuung intensiviert werden, die Erweiterung bzw. der Neubau von Kindertagesstätten darf nicht nachlassen.

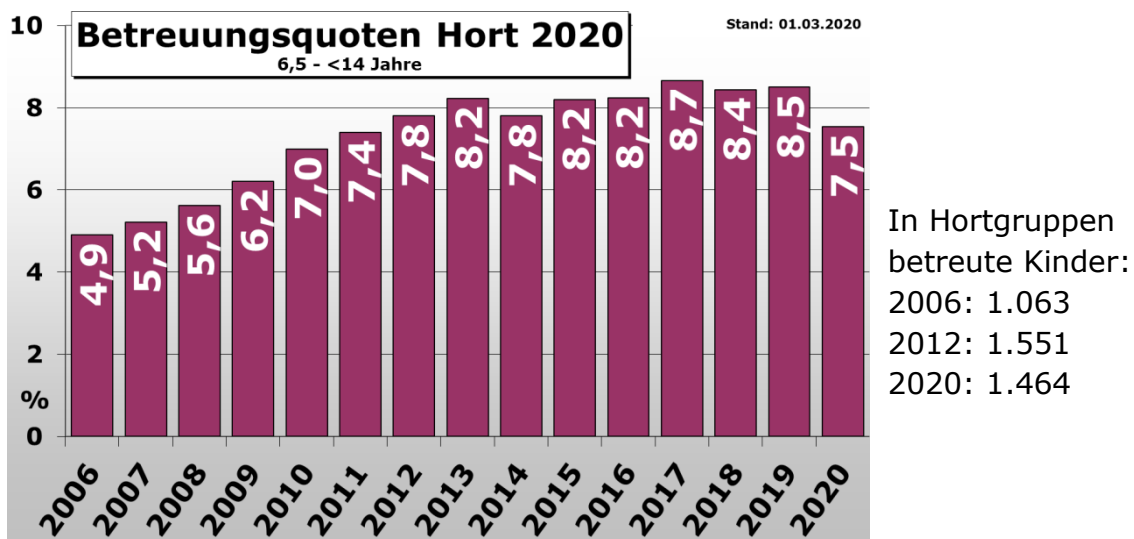
Obwohl anerkannt werden muss, dass in den letzten Jahren die zeitliche Ausgestaltung immer stärker den Bedürfnissen der Familien angepasst wurde (bspw. erweiterten viele Einrichtungen ihre Öffnungszeiten), bestehen weiterhin Ausbau- bzw. Veränderungsbedarfe nach Art und Umfang der täglichen Betreuung. Immer noch können viele Kinder nicht dem Elternwunsch entsprechend in den frühen Morgen- oder späten Nachmittag-/Abendstunden betreut werden.

<sup>4</sup> Da die Einschulung nicht mit dem kalendarischen Geburtstag erfolgt, werden hier die vollen Altersjahrgänge der drei-, vier und fünfjährigen sowie der halbe Altersjahrgang der sechsjährigen Kinder gezählt.

### 3.4 Hort / Offene Ganztagschule

- 👉 **Im Kreisgebiet sollte ein möglichst einheitlicher Standard für die Ausgestaltung der Betreuung schulpflichtiger Kinder in Offenen Ganztagschulen (OGS) erarbeitet und umgesetzt werden.**
- 👉 **Die Schülerzahlen werden in den nächsten Jahren deutlich steigen!**
- 👉 **Verlässliche Ganztagsbetreuung muss sich auf alle Schultage in der Woche und auf Ferienzeiten erstrecken.**
- 👉 **Dies, sowie der vermehrte Wunsch nach Nachmittagsbetreuung für Grundschüler und vor allem der zu erwartende gesetzliche Anspruch ergeben erheblichen Handlungsbedarf.**

Die Hortbetreuungsquote der 6-14jährigen nimmt erstmals seit mehreren Jahren ab, Grund hierfür ist, dass bisherige Hortangebote in umfangreichere OGS-Angebote integriert werden. Rund  $\frac{3}{4}$  aller Hortplätze finden sich in Norderstedt, Henstedt-Ulzburg und Kaltenkirchen.



Zum Großteil werden Grundschul Kinder betreut, nur selten gehen auch Kinder weiterführender Schulen in den Hort. Betreuung in Tagespflegestellen spielt bei der Betreuung über 6-jähriger Kinder so gut wie keine Rolle (27 betreute Kinder im gesamten Kreisgebiet).

Gleichzeitig existieren fast flächendeckend andere Möglichkeiten der nachmittäglichen Betreuung an den Schulen (Offene Ganztagschulen oder ähnliche Angebote).

Horte bieten ein verlässliches Betreuungsangebot (fast immer bis 17 Uhr, auch in den Ferienzeiten) sowie vorgegebene Qualitätsstandards (Betreuung durch Fachkräfte, Gruppengrößen, räumliche Ausstattungen etc.).


Die OGS-Angebote, bzw. die Nachmittagsangebote an Schulen sind fast immer wesentlich eingeschränkter, sie enden häufig um 16 Uhr, nicht selten auch

schon früher. Sie sind zwar überwiegend an fünf Tagen verfügbar; vereinzelt allerdings auch nur an vier oder gar nur drei Tagen in der Woche und finden in den Ferien meist gar nicht statt. Die Möglichkeit der Mittagsverpflegung ist lediglich in etwas mehr als der Hälfte gegeben. Die Elternbeiträge zu den verschiedenen Angeboten variieren stark.

Zu bemerken ist auch, dass sich der Besuch eines schulpflichtigen Kindes einer Horteinrichtung positiv auf den Kita-Beitrag eines jüngeren Geschwisterkindes auswirken kann (Stichwort: Sozialstaffel / Einkommensunabhängige Geschwisterermäßigung). Dieser positive Effekt kommt beim Besuch anderer nachmittäglicher Betreuung an den Schulen (Offene Ganztagschulen oder ähnliche Angebote) nicht zum Tragen.

Nach wie vor gibt es im Kreis Segeberg keine Grundschule mit verbindlichem Ganztagschulbetrieb und bei den Gemeinschaftsschulen lediglich zwei gebundene Schulen (Willy-Brandt-Schule in Norderstedt und Richard-Hallmann-Schule in Trappenkamp).

### **3.5 Integration in Kitas – Eingliederungshilfe**

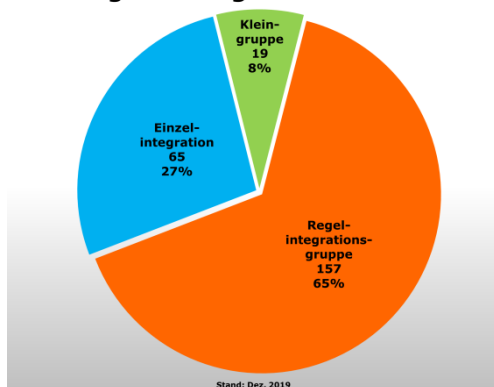
 ***Die bedarfsgerechte und sozialräumlich orientierte Tagesbetreuung von Kindern mit Behinderungen stellt eine Herausforderung dar, da insbesondere Einzelintegrationsmaßnahmen immer mehr in Konkurrenz zu Bedarfen des Regelangebotes stehen und die erforderlichen Reduzierungen der Gruppengröße mitunter nur schwierig umgesetzt werden können!***

Wesentlich behinderte oder von Behinderung bedrohte Kinder ab drei Jahren haben, sofern sie noch nicht eingeschult sind, einen Anspruch auf heilpädagogische Leistungen (§ 79 SGB IX). Hierdurch sollen drohende Behinderungen abgewendet bzw. der Verlauf bestehender Behinderungen verlangsamt werden.

Neben ambulanten Angeboten (z.B. Leistungen zur Früherkennung und Frühförderung nach § 46 Absatz 3 SGB IX) umfasst dieses Angebot insbesondere Leistungen in Kindertagesstätten, hier sind drei regelhafte Leistungsarten zu unterscheiden:

1. Kleingruppe: Gruppenangebot für bis zu acht behinderte oder von Behinderung bedrohte Kinder im Alter ab 3 Jahren. Keine weiteren Regelkinder in der Betreuung. Die Betreuung erfolgt durch zwei pädagogische Fachkräfte.
2. Regelintegrationsgruppe: Gruppenangebot für bis zu vier Integrationskinder und elf Regelkinder. Der Betreuungsschlüssel beträgt bis zu 4:1.
3. Einzelintegration von behinderten oder von Behinderung bedrohten Kindern in Regelgruppen. Es erfolgt eine zusätzliche Förderung im Umfang von 7,31 oder 9,75 Wochenstunden. Bei Einrichtung einer Einzelintegration entsprechen zwei Regelplätze einem Integrationsplatz.

**Betreuungsarten der  
Eingliederungshilfen in Kitas**



Gut 1/4 aller Kinder mit Behinderungen erhalten eine Einzelintegration, diese entsprechen der Struktur nach am ehesten dem Gedanken der Inklusion und der sozialraumorientierten Ausrichtung.

Auffällig ist, dass ca. 70% der Kinder mit Eingliederungshilfen Jungen sind.

Bei allen o.g. Angeboten sind die Eltern von der Zahlung des regulären Elternbeitrages, unabhängig vom Einkommen, freigestellt.

Darüber hinaus können in Einzelfällen auch die Kosten für den Transport zwischen Kindertagesstätte und Wohnung übernommen werden.

### 3.6 Migration

Insgesamt leben gut 24.600 Ausländer im Kreis Segeberg, die Zahl der Menschen mit Migrationshintergrund liegt weit höher, allerdings können hierüber keine genauen Angaben gemacht werden.

Von allen tagesbetreuten Kindern im Kreis Segeberg haben knapp 1/3 einen Migrationshintergrund. Die Betreuungsquote von Kindern mit Migrationshintergrund liegt bei den 3-6jährigen auf ähnlichem Niveau wie bei der Gesamtbevölkerung, wohingegen Kinder unter 3 Jahren seltener in Tagesbetreuung gegeben werden, allerdings mit steigender Tendenz.

Für die in den letzten Jahren Neuzugewanderten war und ist der Spracherwerb, vor allem auch der Kinder die noch nicht alt genug für einen Schulbesuch sind, von entscheidender Bedeutung. Nirgends lernen Kinder leichter und schneller unsere Sprache (und werden integriert) als durch den Besuch einer Kindertagesstätte.

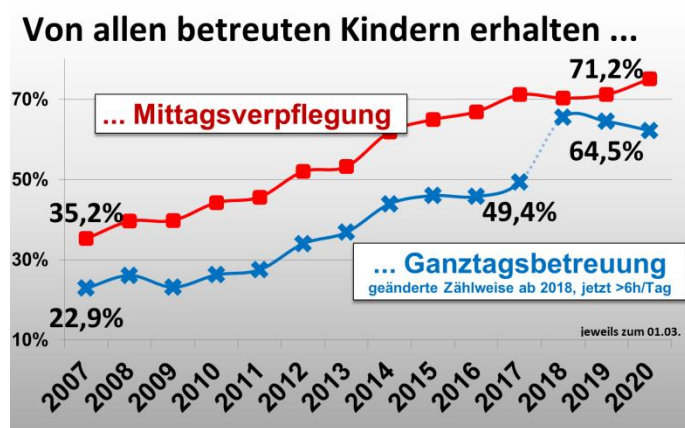


## 3.7 Themen- und altersgruppenübergreifende Aspekte

- 👍 **Die absolute Zahl der Ganztagsbetreuungen bleibt auf hohem Niveau!**
- 👍 **Die Zahl der in Einrichtungen betreuten Kinder die an der dortigen Mittagsverpflegung teilnimmt steigt kontinuierlich an.**
- 👍 **Mittlerweile sind alle Einrichtungen im „Kita-Portal Schleswig-Holstein“ verzeichnet und die aktuellen Daten können abgerufen werden.**
- 👉 **Aufgrund der steigenden Kinderzahl müssen weitere räumliche Kapazitäten bzw. Plätze geschaffen werden.**
- 👉 **Die Einrichtungen haben das Problem geeignetes Personal zu finden (und zu halten).**
- 👉 **Es gibt weiterhin Ausbaubedarfe hinsichtlich der zeitlichen und inhaltlichen Flexibilisierung aller Betreuungsangebote!**
- 👉 **Ü3: Aufnahmestau für Kinder im laufenden Kindergartenjahr (z. B. Wechsel von Krippe in Kita aufgrund Vollendung des 3. Lebensjahres).**
- 👉 **Mit der Aufnahme in die Grundschule steht häufig ein eingeschränkteres Betreuungsangebot zur Verfügung.**
- 👉 **U3: Es kommt zu Aufnahmeproblemen im laufenden Kindergartenjahr (z. B. wegen Berufseinstieg nach Auslaufen des Elterngeldes).**

### Ganztagsbetreuung, Mittagsverpflegung

Der zeitliche Umfang der Betreuungsplätze wurde in den vergangenen Jahren bereits erheblich ausgebaut, fast 2/3 aller Kinder werden länger als 6 Stunden betreut und mehr als 70% aller in Einrichtungen betreuten Kinder nehmen an der Mittagsverpflegung teil.



Diese Angaben zeigen deutlich die bisherigen Veränderungen. Zwar ist der Anteil der ganztags betreuten Kinder zurückgegangen, langfristig ist aber mit einem weiteren Absinken nicht zu rechnen, zudem wird der Bedarf an Betreuung in sog. „Randzeiten“ (vor 08:00; nach 16:00 Uhr) weiter steigen.

## Altersgruppenübergang

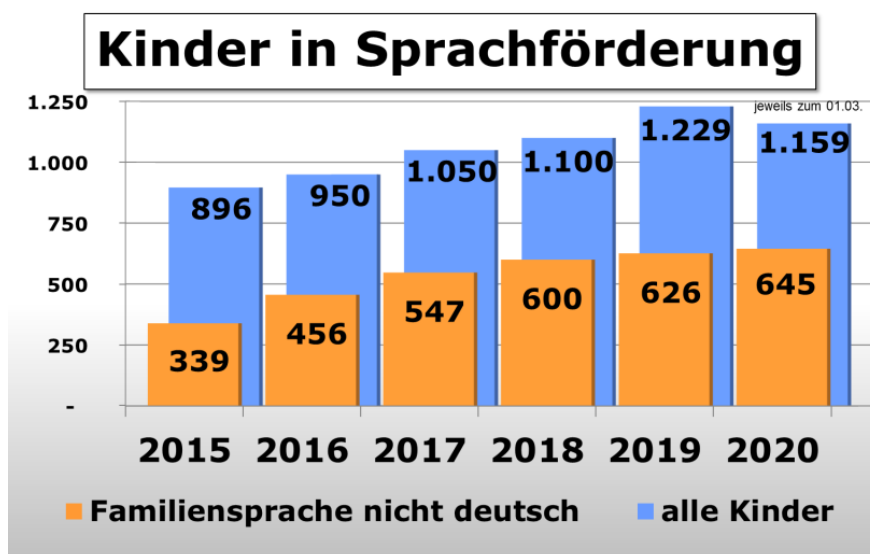
Immer noch kann der Übergang von einer U3- zu einer Ü3-Betreuung im Einzelfall problembehaftet sein: Kinder die im laufenden Kindergartenjahr das 3. Lebensjahr vollenden (bspw. im Februar) können meist nicht direkt in eine Elementargruppe aufgenommen werden. Dies liegt in der Regel daran, dass die verfügbaren Plätze am Anfang eines Kindergartenjahres (August/September) verteilt werden, somit später keine Plätze mehr verfügbar sind. Im Umkehrschluss bedeutet dies: die Eltern eines Ü3 Kindes finden keinen Ü3 Platz; folglich blockieren sie einen Krippenplatz in der bisherigen Einrichtung. Dies ist selbstverständlich mit deutlich höheren Kosten (sowohl für Eltern als auch für die Kommunen) verbunden.

Ähnliches gilt für den Einstieg in eine U3-Betreuung nach Auslaufen des Eltern geldes, welches sich nicht am Start eines Kindergartenjahres orientiert, sondern an der Vollendung des ersten bzw. zweiten Lebensjahres.

Mit Aufnahme in die Grundschule erleben Eltern häufig, dass die Betreuungszeiten in der OGS eingeschränkter als in der Kita sind.

## Sprachförderung

Kindertagesstätten haben die Möglichkeit, für Kinder ab 3 Jahren Sprachförderkurse anzubieten. Diese werden durch das Land gefördert. Eine Sprachfördergruppe besteht aus max. 8 Kindern, jede Gruppe erhält 60 Stunden Förderung.



Nachdem die Zahl aller Kinder in Sprachförderung über die Jahre hinweg stetig stieg, ging sie jetzt erstmals zurück. Allerdings stieg die Zahl der Kinder die aus Familien in denen vorwiegend nicht deutsch gesprochen wird weiter an.

## Betreuungspersonal

Alle Ausbaubemühungen gehen auch mit einem steigenden Personalbedarf einher. Die Gewinnung neuer Fachkräfte gestaltet sich zunehmend problematisch:

- Die Ausbildungskapazitäten wurden lange Zeit nicht im gleichen Maße wie die Einrichtungskapazitäten ausgebaut.
- Geringe Attraktivität des Tätigkeitsfeldes aufgrund von
  - o Teilzeit-, bzw. befristeten Beschäftigungsverhältnissen
  - o relativ geringem Einkommen
- Unterschiedliche Bezahlung lässt Fachkräfte abwandern
- Uneinheitliche Ausbildungsbedingungen
- Keine Ausbildungsvergütung
- Qualifizierungsdiskussion (Fach-/Hochschulstudium?)
- Erhöhte Anforderungen und Qualifizierungsbedarfe (z.B. Inklusion)
- Gestiegene Arbeitsbelastung durch Vertretungssituationen und Gruppenüberbelegungen.

Zur Verbesserung der Situation wurde im Kreis Segeberg an den Berufsbildungszentren (BBZ) die Möglichkeit der *Praxisintegrierten Ausbildung zum Erzieher/zur Erzieherin (PiA)*<sup>5</sup> geschaffen.

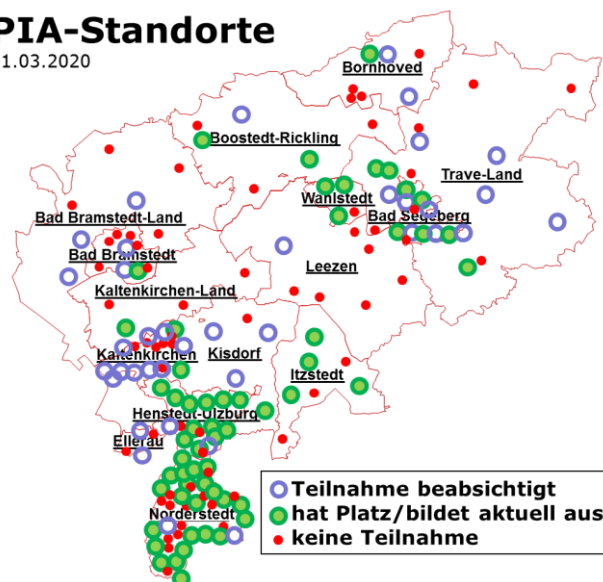
Gestartet wurde 2019 am BBZ Norderstedt mit 25 Auszubildenden. Im Schuljahr 2020/2021 wurden am BBZ Norderstedt und Bad Segeberg PiA-Klassen eingerichtet. Mit PiA hat der Kreis Segeberg nun auch einen Ausbildungszweig für Erzieher initiiert, der durch die Entlohnung während der Ausbildungszeit und geänderte Zugangsvoraussetzungen attraktiver wird. Die staatlich anerkannte Ausbildung richtet sich vor allem an Bewerber\*innen, die bereits berufliche Erfahrungen mitbringen und über 18 Jahre alt sind. Über die Aufnahme wird nach dem Schulzeugnis und dem Vorliegen eines Ausbildungsvertrages mit einer Kita-Träger Einrichtung entschieden. Die Gesamtverantwortung für die Ausbildung liegt bei der Fachschule für Sozialpädagogik am BBZ Bad Segeberg. Voraussetzung für einen Schulplatz ist ein Ausbildungsvertrag mit dem Träger einer Kindertageseinrichtung.

Im März 2020 gaben rund die Hälfte aller Kitas an, bereits PiA-Ausbildungsplätze zur Verfügung zu stellen, bzw. darüber nachzudenken dies zu tun.

Das Projekt PiA befindet sich noch in der Projektphase, eine Verstärkung wird angestrebt.

### PIA-Standorte

01.03.2020



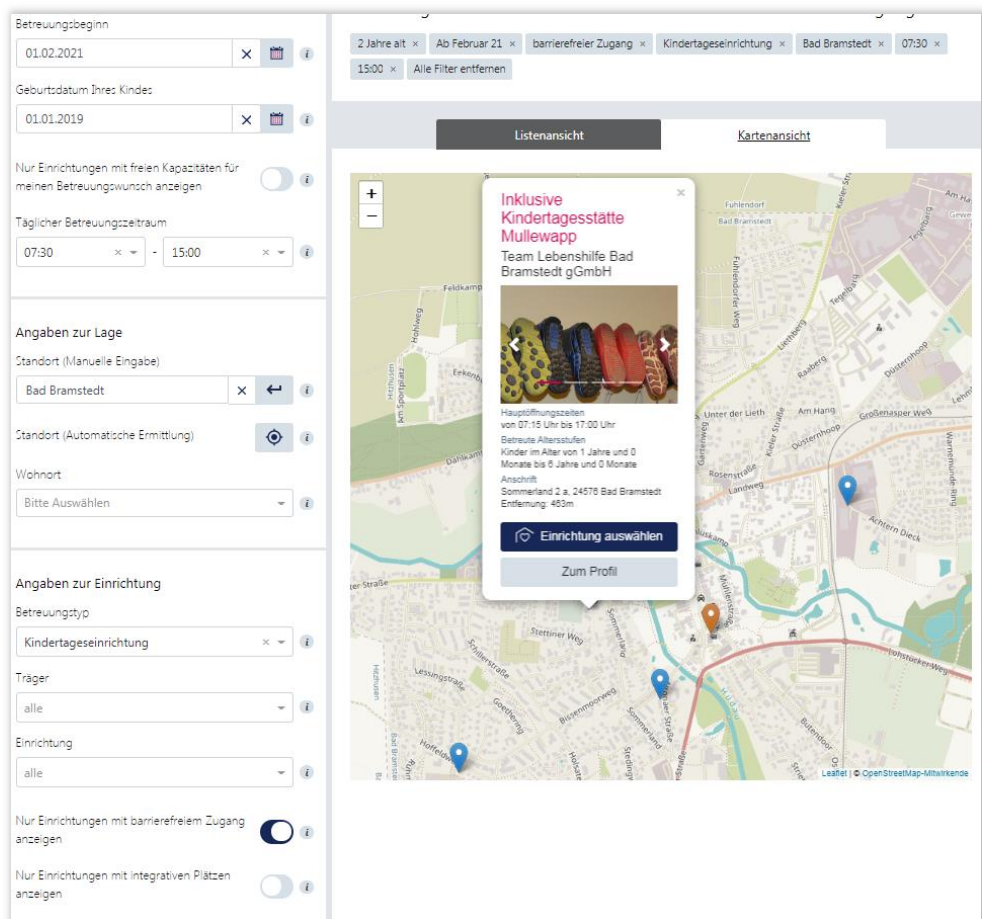
<sup>5</sup> [Praxisintegrierten Ausbildung zur/m Erzieherin/Erzieher \(PiA\)](#)

# Kita-Portal Schleswig-Holstein

Die kommunalen Landesverbände Schleswig-Holsteins<sup>6</sup> starteten gemeinsam mit dem Land das Projekt für eine landesweite Kita-Datenbank [www.kitaportal-sh.de](http://www.kitaportal-sh.de). Der Kreis Segeberg arbeitete an deren Entwicklung maßgeblich mit.

Das Kita-Portal Schleswig-Holstein erleichtert den Eltern die Suche nach der geeigneten Betreuungsmöglichkeit für ihr Kind. Neben Informationen über die unterschiedlichen Betreuungsangebote in den Kindertagesstätten und Tagespflegepersonen erhalten die Eltern eine tagesaktuelle Übersicht über freie Plätze. Auch ist eine (Vor-)Anmeldung der Kinder über das Kita-Portal möglich. Die verbindliche Anmeldung erfolgt weiterhin vor Ort in der Kita.

Durch das Kita-Reform-Gesetz sind alle Kindertagesbetreuungseinrichtungen verpflichtet, sich im Kita-Portal zu registrieren und die Daten über Plätze und betreute Kinder laufend zu aktualisieren. Hieraus werden dann auch Angaben zur Bedarfsplanung sowie Abrechnungsdaten erhoben.

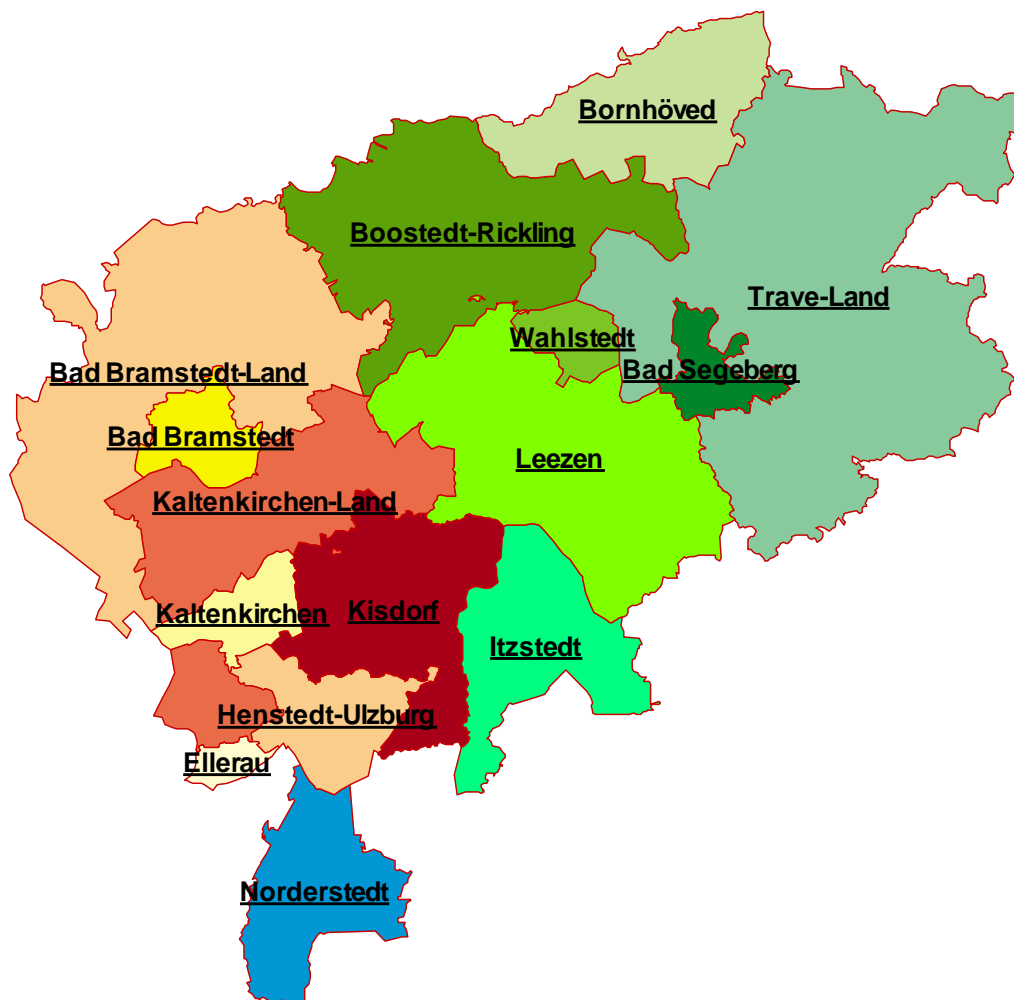


Beispielansicht

<sup>6</sup> Siehe auch [www.staedteverband-sh.de/de/landesweite-kita-datenbank-sh](http://www.staedteverband-sh.de/de/landesweite-kita-datenbank-sh)

## 4. Kommunalbögen

(alle Angaben jeweils zum Stand 01.03.2019)



### 4.1 Städte

|                     |    |
|---------------------|----|
| 4.1.1 Bad Bramstedt | 22 |
| 4.1.2 Bad Segeberg  | 23 |
| 4.1.3 Kaltenkirchen | 24 |
| 4.1.4 Norderstedt   | 25 |
| 4.1.5 Wahlstedt     | 26 |

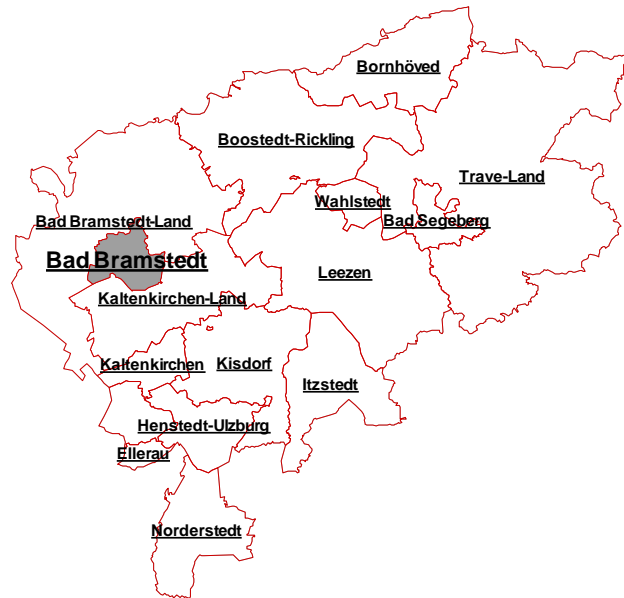
### 4.2 Amtsfreie Gemeinden

|                        |    |
|------------------------|----|
| 4.2.1 Ellerau          | 27 |
| 4.2.2 Henstedt-Ulzburg | 28 |

### 4.3 Ämter

|                          |    |
|--------------------------|----|
| 4.3.1 Bad Bramstedt Land | 29 |
| 4.3.2 Boostedt-Rickling  | 30 |
| 4.3.3 Bornhöved          | 31 |
| 4.3.4 Itzstedt           | 32 |
| 4.3.5 Kaltenkirchen-Land | 33 |
| 4.3.6 Kisdorf            | 34 |
| 4.3.7 Leezen             | 35 |
| 4.3.8 Trave-Land         | 36 |

## 4.1 Stadt Bad Bramstedt



Es gibt neun Kindertageseinrichtungen mit insgesamt 693 genehmigten Plätzen. Am 01.03.20 wurden dort 670 Kinder sowie weitere 51 in Tagespflegestellen betreut.

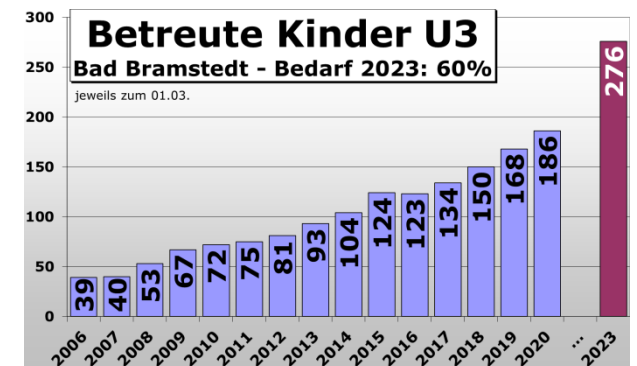
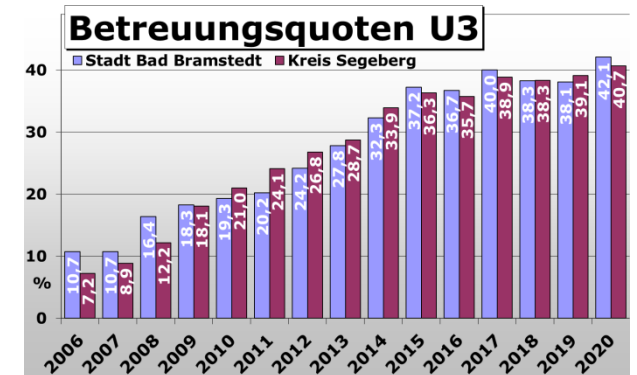
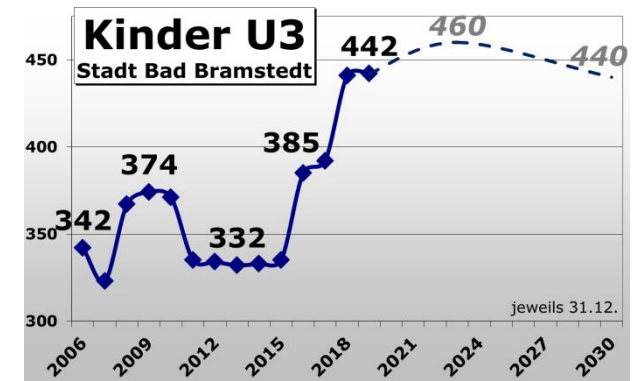
Bad Bramstedt hat im Vergleich zum Kreisdurchschnitt im Krippen- wie auch Elementarbereich eine leicht überdurchschnittliche Versorgungsquote, wobei auch viele Kinder aus dem Umland betreut werden.

Es besteht ein Hortangebot mit 15 Plätzen. Ansonsten besteht in Bad Bramstedt an alle Schulen ein OGS-Angebot.

Die Tagespflegevermittlung wird, mitgefördert durch den Kreis Segeberg, durch die Familienbildungsstätte des Diakonischen Werkes Altholstein in Bad Bramstedt durchgeführt. Die Kindertagesstätten sind im Kita-Portal Schleswig-Holstein zu finden.

Auch in den kommenden Jahren will die Stadt Bad Bramstedt weitere Neubaugebiete ausweisen. Dies, verbunden mit einer erhöhten Betreuungsnachfrage im U3-Bereich wird den Bedarf nach Tagesbetreuungsplätzen in allen Altersbereichen in den nächsten Jahren weiter ansteigen lassen.

In Bau ist eine Kindertagesstätte mit 20 Krippen, bzw. 40 Elementarplätzen.



## 4.2 Stadt Bad Segeberg



Es gibt 12 Kindertageseinrichtungen mit insgesamt 935 genehmigten Plätzen. Am 01.03.2020 wurden dort 866 Kinder und weitere 49 in Tagespflegestellen betreut.

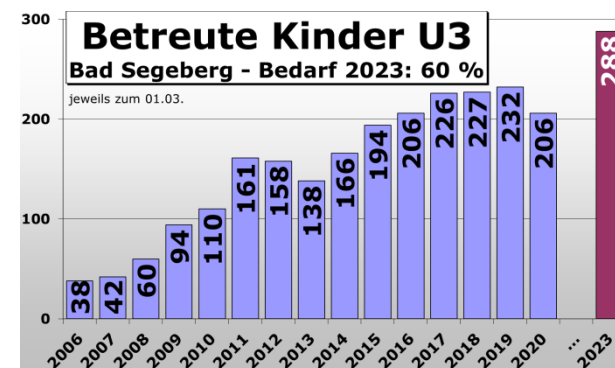
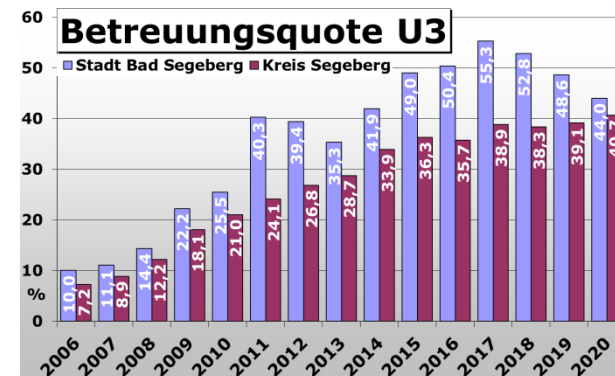
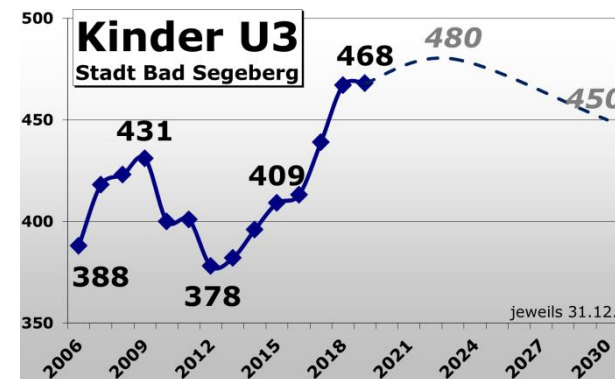
Bad Segeberg hat im Kreisvergleich sowohl im U3-Bereich als auch bei der Versorgung der 3-6,5jährigen eine weit überdurchschnittliche Versorgungsquote vorzuweisen, wobei auch viele Kinder aus dem Umland betreut werden.

Für schulpflichtige Kinder stehen 87 Hortplätze sowie weitere Plätze in altersgemischten Gruppen (3-14) zur Verfügung.

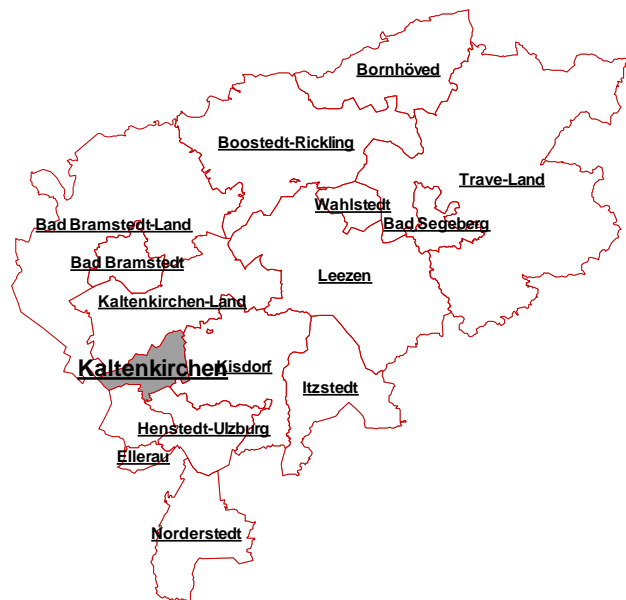
Die Vermittlung von Tagespflegestellen geschieht durch das Evangelische Bildungswerk des Kirchenkreises Plön-Segeberg, Tagespflegestellen werden zusätzlich durch die Stadt gefördert.

Aktuell liegen merkliche Engpässe bei der Betreuung 3-6jährigen Kinder vor. Zudem wird für die nächsten Jahre die Ausweisung neuer Baugebiete angestrebt.

Es liegen zwar vielfältige Ausbaupläne bis hin zum Kitaneubau vor, wann diese konkret umgesetzt sein werden ist noch nicht genau festgelegt.



### 4.3 Stadt Kaltenkirchen



In Kaltenkirchen gibt es 18 Kindertageseinrichtungen mit insgesamt 1.449 genehmigten Plätzen. Am 01.03.19 wurden dort 1.461 Kinder und weitere 34 in Tagespflegestellen betreut.

Die Stadt hat im Krippenbereich wie auch der Elementarbetreuung eine überdurchschnittliche Versorgungsquote aufzuweisen. Über die Betreuung Oersdorfer Kinder besteht eine Kooperationsvereinbarung, außerdem werden weitere Kinder aus dem Umland betreut.

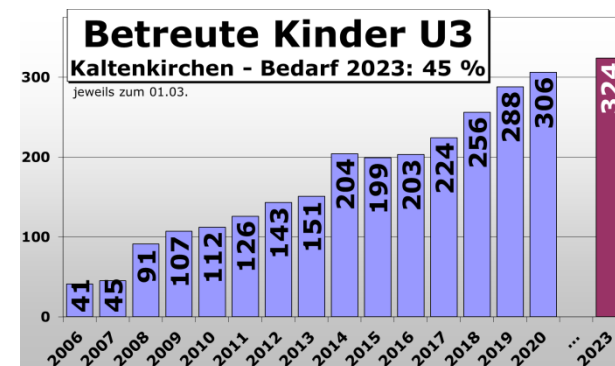
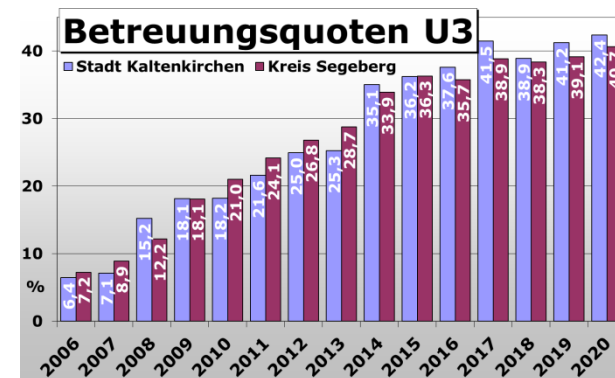
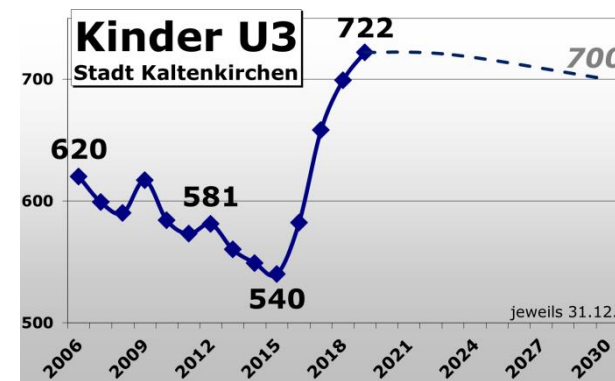
Es werden 360 Kinder regelmäßig in Horteinrichtungen betreut.

In Kaltenkirchen und dem Umland vermittelt die Tausendfüßler Stiftung in Kaltenkirchen Tagespflegestellen. Es gibt, zusätzlich zu den Fördermöglichkeiten des Kreises, ein eigenes Programm zur Förderung der Tagespflege.

Neubaugebiete sind in Planung, wobei die Stadt Kaltenkirchen darauf achtet, gegebenenfalls auch Flächen für Kitaneubauten oder -erweiterungen einzuplanen.

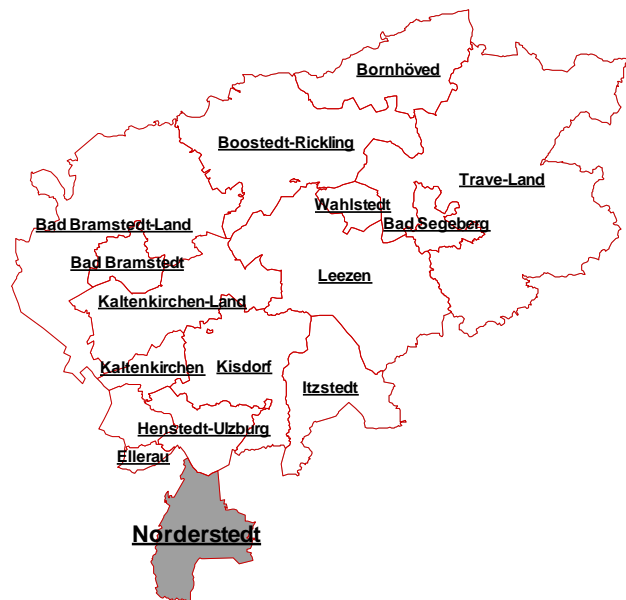
Derzeit bestehen keine Wartelisten, jedoch müssen aufgrund der demographischen Entwicklung der letzten Jahre, durch das neue Kitagesetz und einer steigenden U3-Nachfrage mit zusätzliche Plätze sowohl im U3- wie Ü3-Bereich geschaffen werden.

Aus heutiger Sicht ist ein Engpass im Elementarbereich zu erwarten. An einer Lösung wird zur Zeit gearbeitet.





## 4.4 Stadt Norderstedt



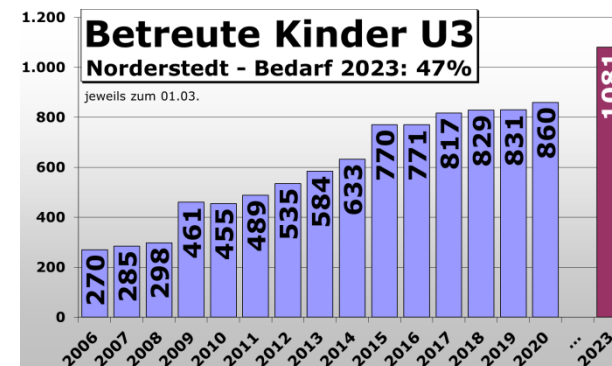
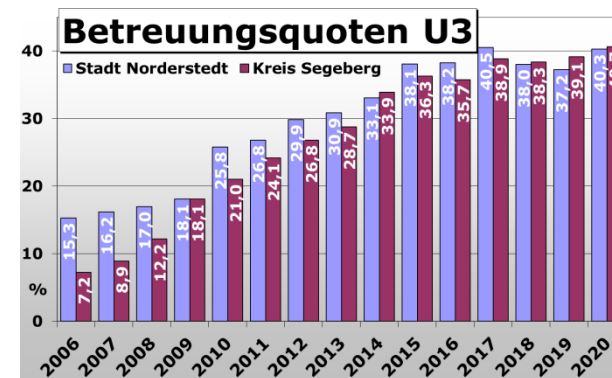
In Norderstedt gibt es 41 Kindertageseinrichtungen mit insgesamt 3.208 genehmigten Plätzen. Am 01.03.2020 wurden dort 3.131 Kinder und weitere 220 in Tagespflegestellen betreut.

Norderstedt weist im Krippenbereich (0-3jährige) eine durchschnittliche, bei den 3-6jährigen eine unterdurchschnittliche Versorgungsquote auf, es werden aber auch viele Norderstedter Kinder in Hamburg betreut. In reinen Hortgruppen werden 204 Kinder betreut.

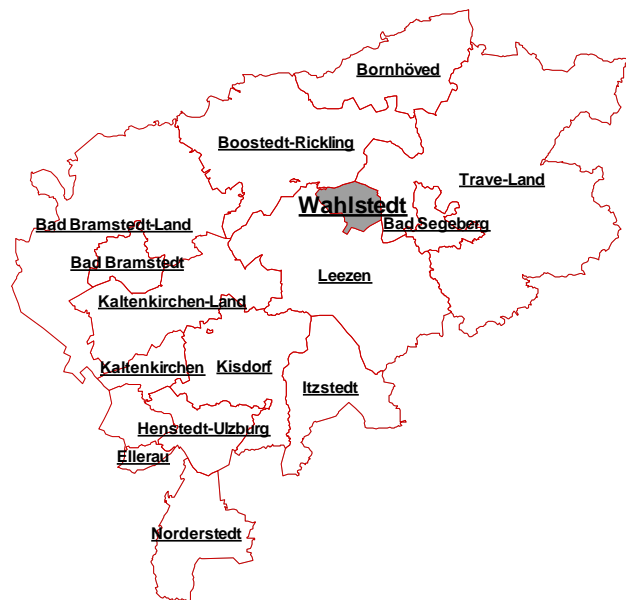
Die Vermittlung von Tagespflegestellen wird vom Evangelischen Bildungswerk Norderstedt durchgeführt. Tagespflege wird zusätzlich zu den Fördermöglichkeiten des Kreises durch die Stadt gefördert, dies soll neu geregelt werden.

Bis 2021 werden umsetzungsreif geplant, bzw. in Bau befindlich zusätzlich 165 U3- sowie 105 Ü3-Plätze entstehen.

In den nächsten Jahren werden weitere Neubaugebiete für Einfamilienhäuser und vor allem auch jMietwohnungsbau ausgewiesen. Aufgrund dessen, sowie wegen der erwartbar weiter steigenden U3-Betreuungsnachfrage, wird der Aus- bzw. Neubau weiterer Gruppen angestrebt, jedoch wird die Umsetzung aufgrund baulicher oder personeller Engpässe absehbar schwierig.



## 4.5 Stadt Wahlstedt



In der Stadt Wahlstedt gibt es vier Kindertageseinrichtungen mit insgesamt 403 genehmigten Plätzen. Am 01.03.2020 wurden dort 376 Kinder sowie weitere 50 in Tagespflegestellen betreut.

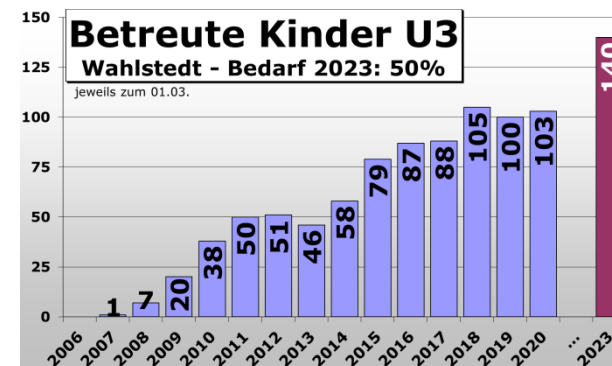
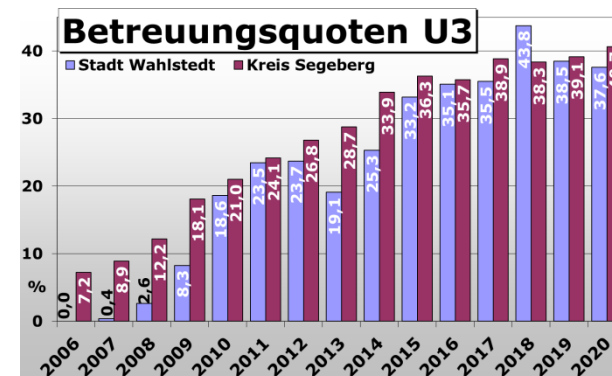
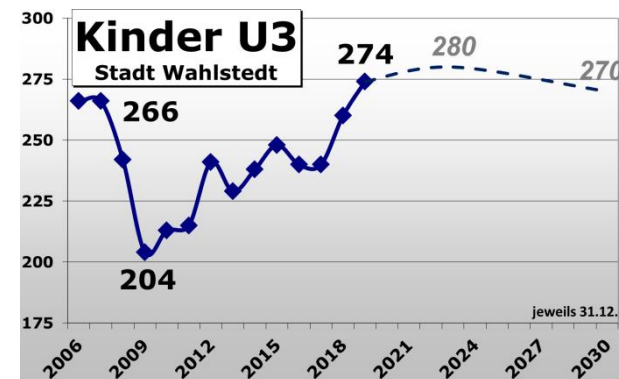
Wahlstedt hat im Krippenbereich (0-3jährige) eine knapp durchschnittliche Versorgungsquote zu verzeichnen, bei der Versorgung der 3-6,5jährigen eine deutlich unterdurchschnittliche. Wahlstedter Kinder werden aber auch in umliegenden Gemeinden betreut.

Es besteht eine Hortgruppe mit 15 Plätzen.

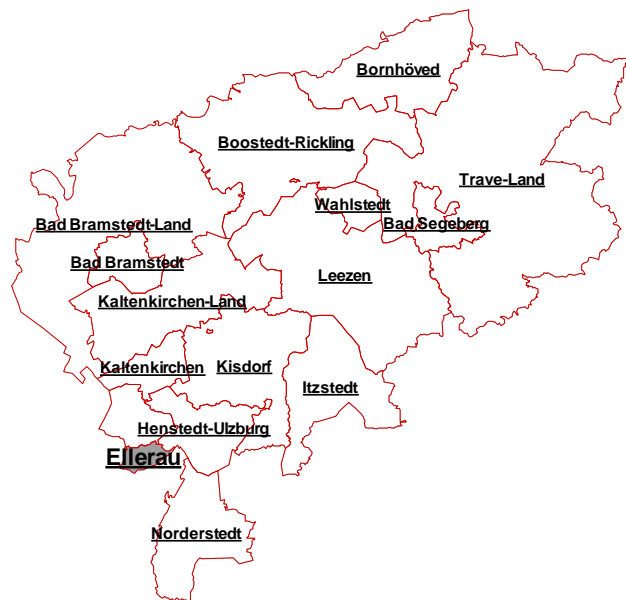
Die Vermittlung von Tagespflegestellen wird durch das Evangelische Bildungswerk des Kirchenkreises Plön-Seeberg wahrgenommen.

In Wahlstedt werden in den nächsten 3 Jahren 80 neue Bauplätze, bzw. Wohnungen entstehen.

Derzeit gibt es keine nennenswerten Wartelisten, allerdings ist für das Kita-Jahr 2021/22 ein Engpass zu erwarten. Für 2022 ist geplant, 20 neue U3- und 40 neue Ü3-Plätze zu schaffen.



## 4.6 Gemeinde Ellerau



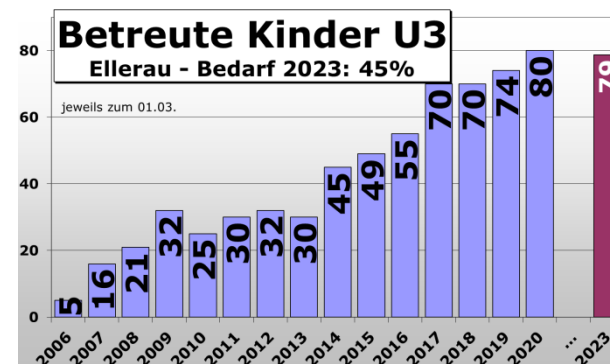
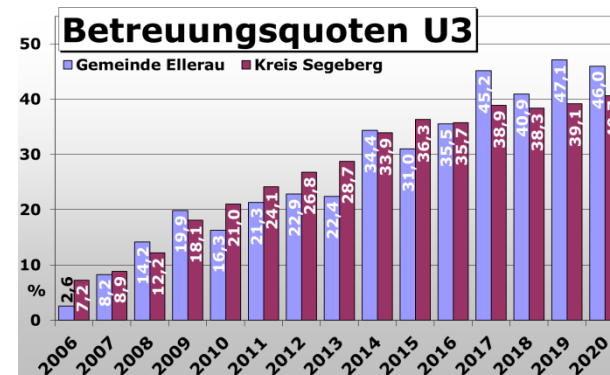
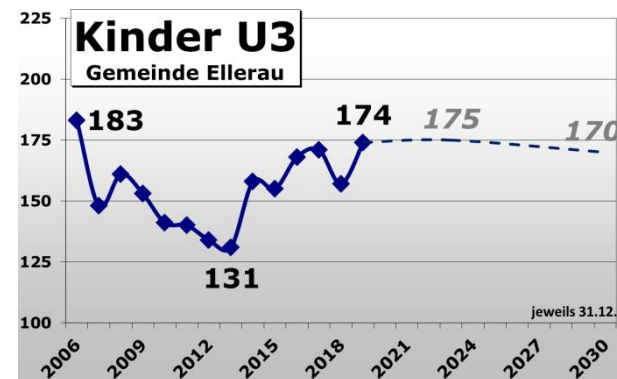
In Ellerau gibt es vier Kindertageseinrichtungen mit insgesamt 340 genehmigten Plätzen. Am 01.03.2020 wurden dort 298 Kinder betreut, in Tagespflegestellen werden keine Kinder betreut.

Ellerau hat zum Erhebungsstichtag im Krippen- wie auch Elementarbereich eine weit überdurchschnittliche Versorgungsquote.

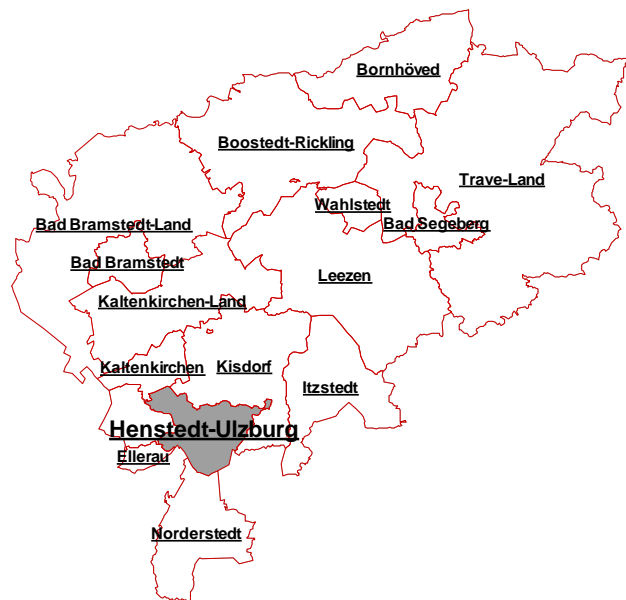
Es gibt keine Hortgruppen oder durch Tagespflege betreute Schulkinder. In der OGS werden regelmäßig ca. 70 Kinder betreut.

Die Tagespflegestellenbetreuung und -vermittlung wird in Ellerau durch das Evangelische Bildungswerk Norderstedt betreut.

Es bestehen derzeit keine Ausbaupläne oder -notwendigkeiten.



## 4.7 Gemeinde Henstedt-Ulzburg



In der Gemeinde Henstedt-Ulzburg gibt es 16 Kindertageseinrichtungen mit insgesamt 1.687 genehmigten Plätzen. Am 01.03.2020 wurden dort 1.710 Kinder, weitere 122 in Tagespflegestellen betreut.

Die Betreuungsquoten für die Gemeinde sind sowohl für den krippen- als auch den Elementarbereich durchschnittlich.

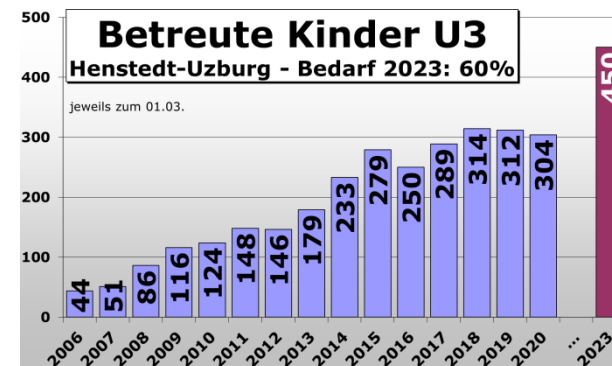
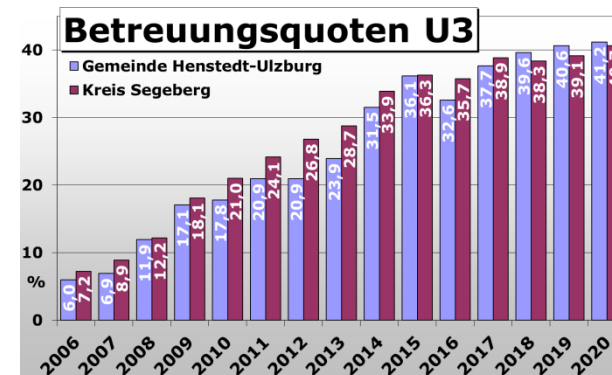
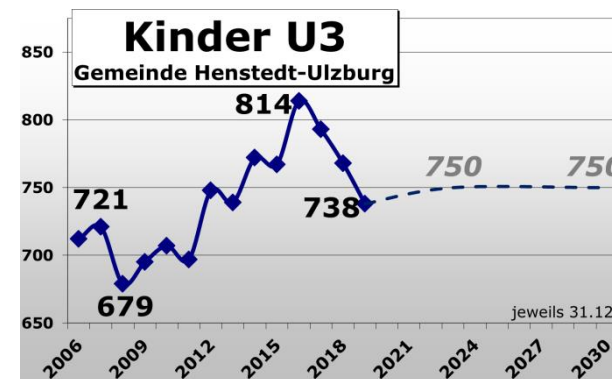
Es besteht ein stark ausgebautes Hortangebot, dort werden regelmäßig 554 Kinder betreut.

In Henstedt-Ulzburg ist das Evangelische Bildungswerk Norderstedt für die Vermittlung von Tagespflegestellen zuständig. Die Tagespflege wird durch die Gemeinde zusätzlich finanziell gefördert.

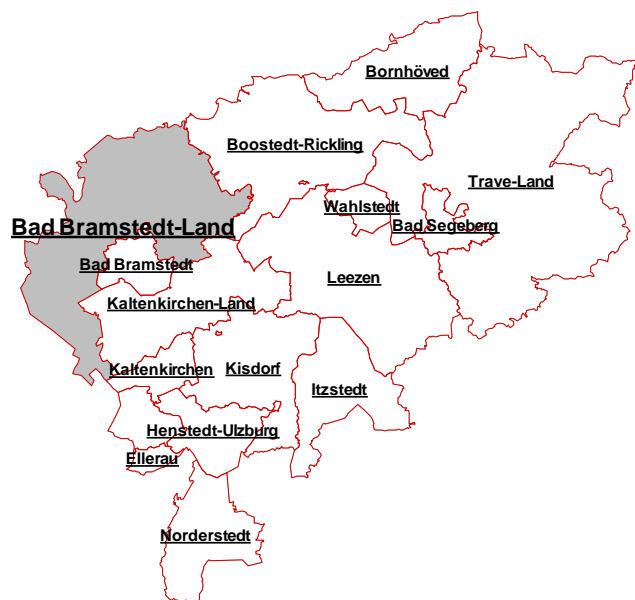
Es besteht eine nennenswerte Warteliste. Zusätzlicher Nachfragedruck wird durch neue Baugebiete sowie ein erhöhtes Nachfrageverhalten im U3-Bereich erwartet.

2020 entstanden weitere 60 Krippen- und 100 Elementarplätze, 30 bzw. 20 weitere Plätze sind bis 2023 geplant.

In den letzten Jahren sank in der Gemeinde die Zahl der Kinder unter 3 Jahren deutlich, es ist allerdings nicht zu erwarten, dass sich dieser Trend verstetigt.



## 4.8 Amt Bad Bramstedt-Land



In den Gemeinden des Amtes Bad Bramstedt-Land gibt es sieben Kindertageseinrichtungen mit insgesamt 374 genehmigten Plätzen. Am 01.03.2020 wurden dort 358 Kinder und weitere 33 in Tagespflegestellen betreut.

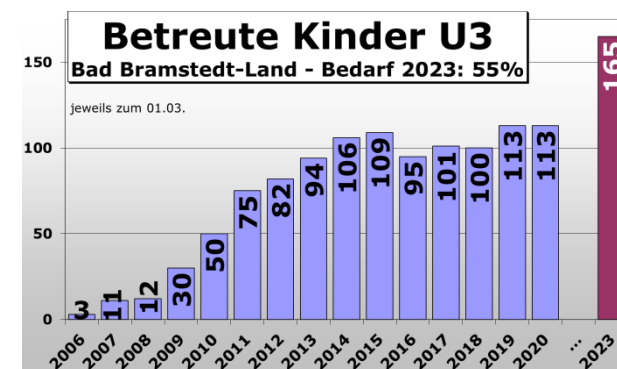
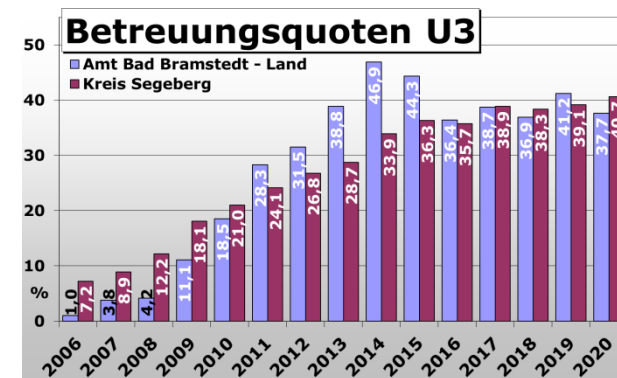
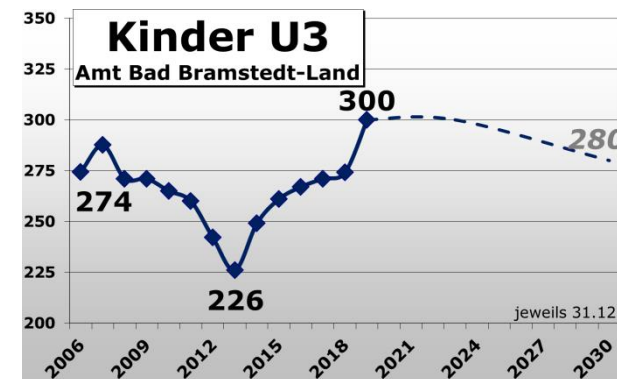
Das Amt hat im Krippenbereich eine unterdurchschnittliche Betreuungsquote zu verzeichnen. Berücksichtigt werden muss aber, dass 30-40 Kinder auch in Brokstedt (Kreis Steinburg) und der Stadt Bad Bramstedt betreut werden. Umgekehrt werden auch Kinder umliegender Gemeinden betreut.

Es besteht kein Hort, aber OGS-Angebote (auch in der Stadt Bad Bramstedt).

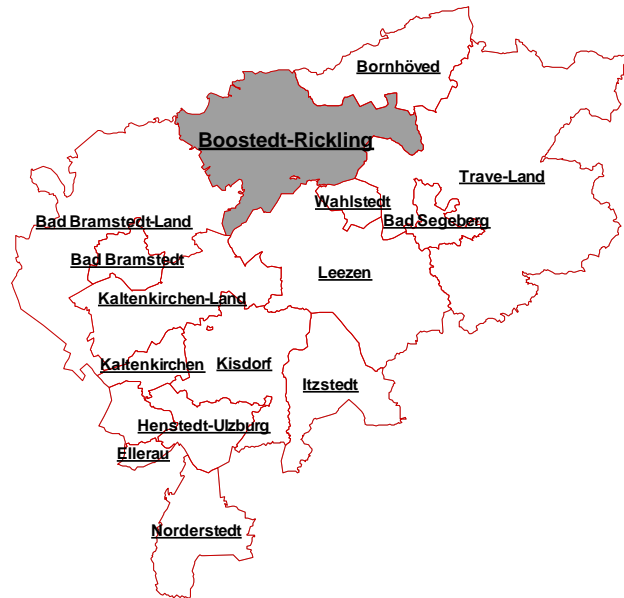
Die Tagespflegevermittlung wird durch die Familienbildungsstätte des Diakonischen Werkes Altholstein in Bad Bramstedt, gefördert durch den Kreis Segeberg, durchgeführt.

Eine nennenswerte Warteliste besteht in Bimöhlen, in den anderen Orten wird ein Anstieg erwartet, da mit dem neuen Kita-Gesetz die derzeit häufige Überbelegung abgebaut werden muss.

2020 wurden 13 U3- und 10 Ü3-Plätze geschaffen, bis 2022 sollen weitere 20 bzw. 30 Plätze hinzukommen. Weitere Ausbaumühnungen sind für die nächsten Jahre dringend angeraten, besonders in den Orten in denen neue Baugebiete ausgewiesen werden.



## 4.9 Amt Boostedt-Rickling



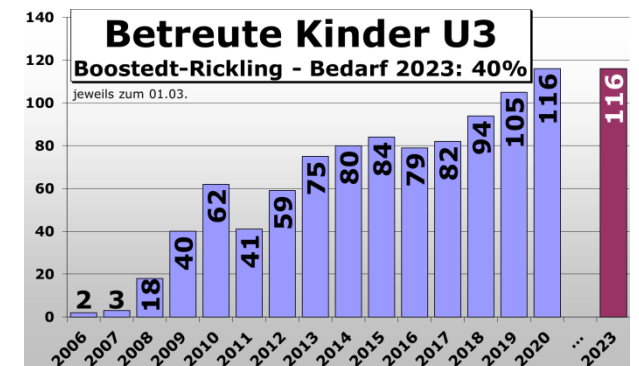
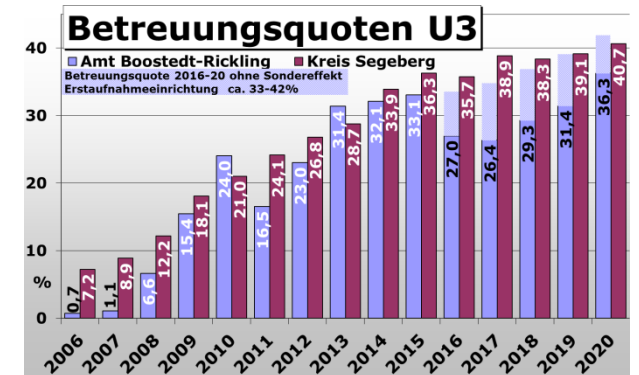
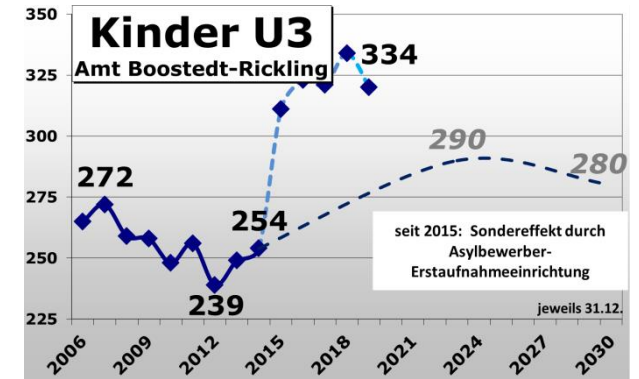
Im Gebiet des Amtes Boostedt-Rickling gibt es sechs Kindertageseinrichtungen mit insgesamt 481 genehmigten Plätzen. Am 01.03.2020 wurden dort 464 Kinder und weitere 25 Kinder in Tagespflegestellen betreut.

Nominal zeigen sich in allen Altersbereichen weit unterdurchschnittliche Versorgungsquote; diese entstehen durch die hohe Zahl der (nur vorübergehend) in der Erstaufnahmestelle Boostedt lebenden Menschen sowie durch die Betreuung von Kindern in Neumünster oder Großenaspe.

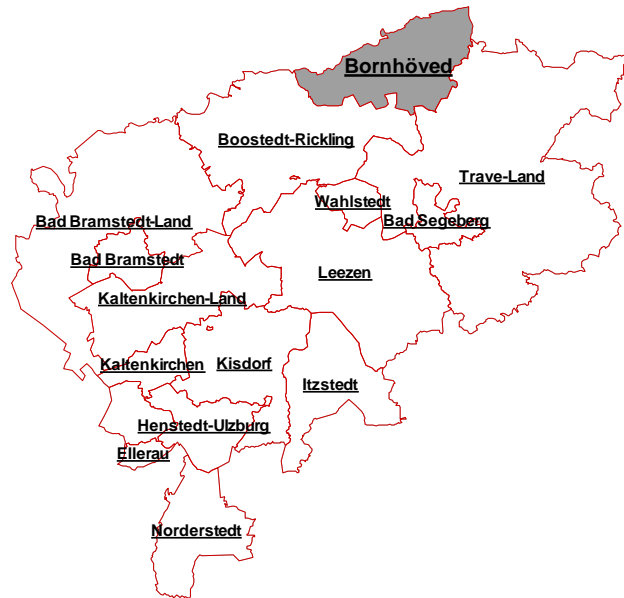
In Boostedt besteht eine kindertagesstättenähnliche Einrichtung mit Hortangebot, dort werden ca. 90 Schulkinder betreut. Über einen Elternverein besteht die Möglichkeit der Schulkinderbetreuung an der Grundschule Rickling.

Die Tagespflegevermittlung wird durch die Familienbildungsstätte des Diakonischen Werkes Altholstein in Bad Bramstedt durchgeführt.

2020 kamen weitere 15 U3- und 10 Ü3-Plätze hinzu, weitere 25 bzw. 30 Plätze sind bis 2021 in Boostedt geplant. Aufgrund der Sonderlage mit der Erstaufnahmeeinrichtung in Boostedt ist der weitere Ausbau bedarfsgerecht, da absehbar ist, dass die derzeitige Bedarfsquote im nächsten Jahr angepasst werden muss.



## 4.10 Amt Bornhöved



Im Bereich des Amtes Bornhöved gibt es sieben Kindertageseinrichtungen mit insgesamt 563 genehmigten Plätzen. Am 01.03.2020 wurden dort 500 Kinder und weitere 16 in Tagespflegestellen betreut.

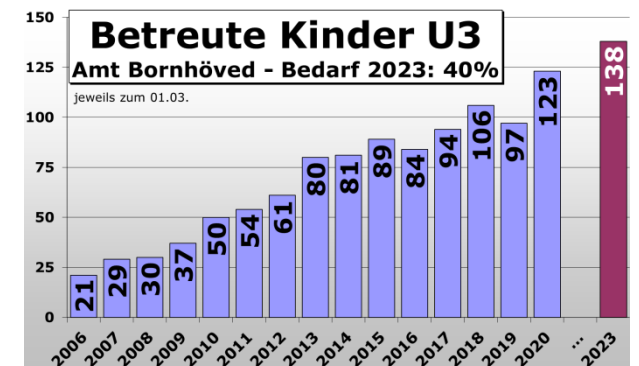
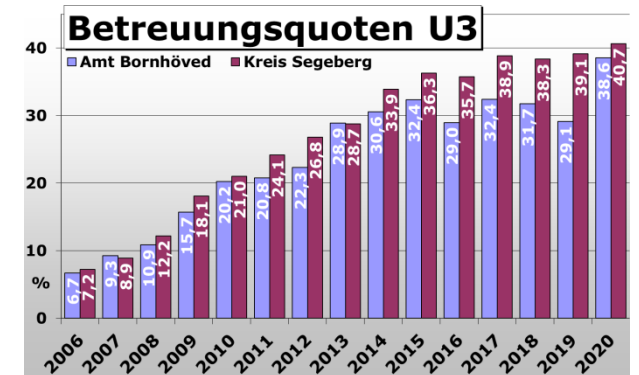
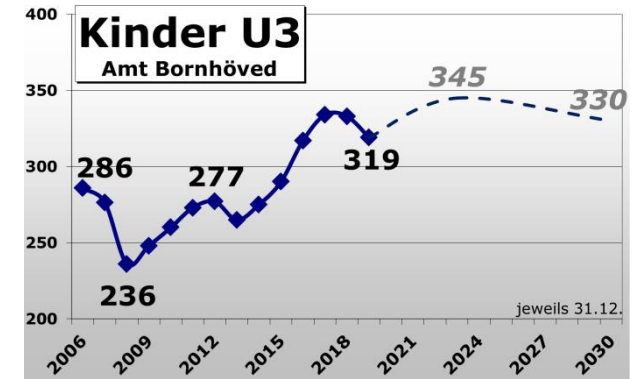
Im Krippenbereich ist eine knapp durchschnittliche, in der Versorgung der 3-6,5jährigen eine überdurchschnittliche Versorgungsquote zu verzeichnen, es werden hier auch Kinder aus dem Umland betreut.

In Trappenkamp besteht ein Hort-, und dort sowie in Bornhöved ein OGS-Angebot.

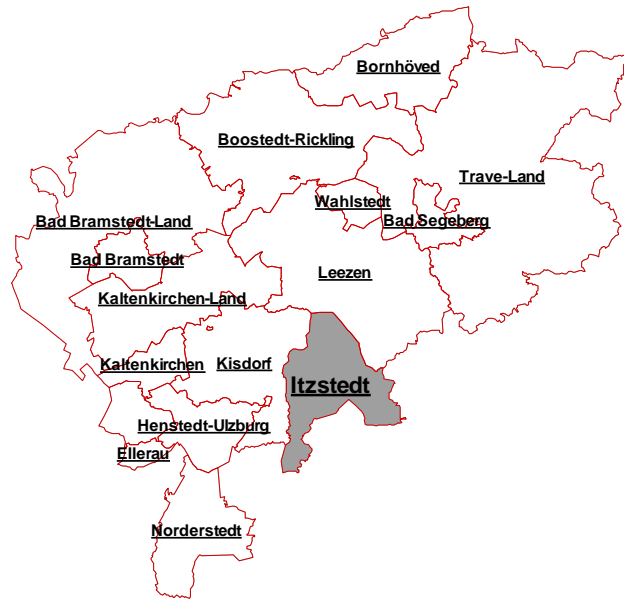
Die Tagespflegevermittlung wird durch die Familienbildungsstätte des Diakonischen Werkes Altholstein in Bad Bramstedt, gefördert durch den Kreis Segeberg, durchgeführt.

Derzeit gibt es keine gravierenden Wartelisten, allerdings ist ein wachsender Bedarf in Bornhöved und Trappenkamp voraussehbar, da in den nächsten Jahren in Bornhöved 80 Bauplätze entstehen werden.

In der Gemeinde Bornhöved wird eine neue Kindertagesstätte mit je 50 Krippen- bzw. Elementarplätzen errichtet. Auch soll dort in einer weiteren Kita eine altersgemischte Gruppe neu geschaffen werden.



## 4.11 Amt Itzstedt



In den Gemeinden des Amtes Itzstedt (ohne Tangstedt/Kreis Stormarn) gibt es sieben Kindertageseinrichtungen mit insgesamt 550 genehmigten Plätzen. Am 01.03.2020 wurden dort 517 Kinder betreut, weitere 26 Kinder sind in Tagespflegestellen.

Sowohl im Krippenbereich wie auch bei den 3-6,5-jährigen ist im Vergleich zum Kreisdurchschnitt eine weit überdurchschnittliche Versorgungsquote zu verzeichnen.

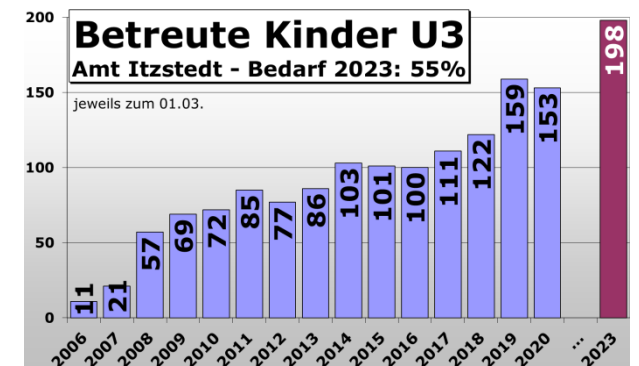
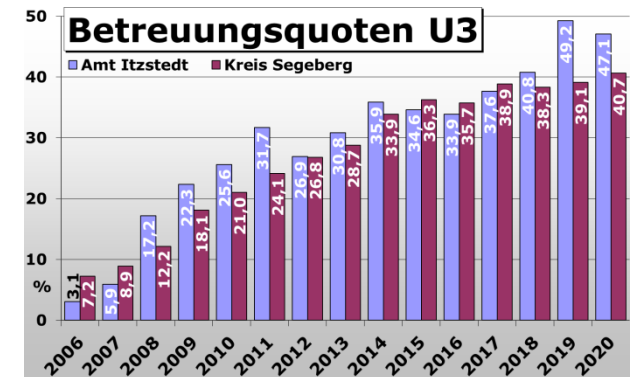
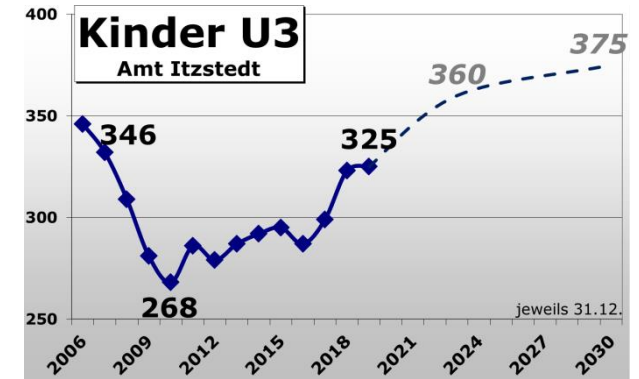
Es besteht kein Hortangebot. An den Grundschulen in Oering und Seth gibt es eine Betreute Grundschule sowie bei der Schule im Alsterland in Nahe ein OGS-Angebot.

Die Betreuung und Vermittlung von Tagespflegestellen wird durch die Kreisverwaltung wahrgenommen. Dringend angeraten ist, dass das Amt gemeinsam mit dem Kreis Segeberg zukünftig die Evangelische Familienbildung Norderstedt, bzw. das Evangelische Bildungswerk des Kirchenkreises Plön-Segeberg hiermit beauftragt.

Derzeit bestehen keine nennenswerten Wartelisten, die Bedarfe können voraussichtlich auch noch im Kitajahr 2020/21 erfüllt werden.

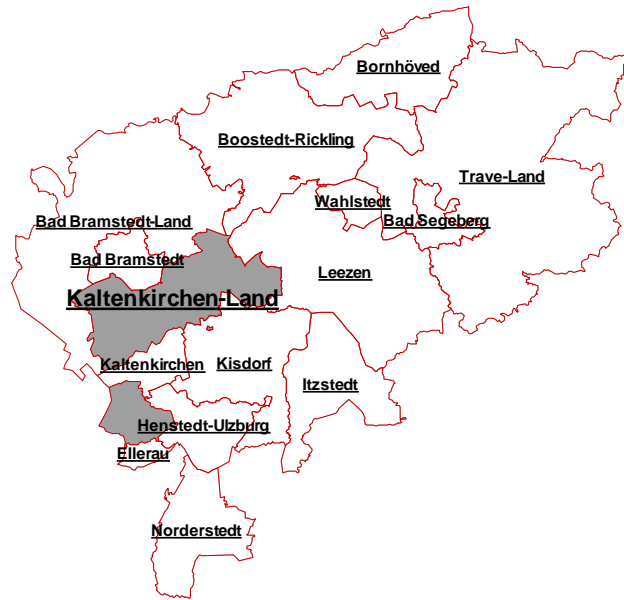
Im Zuge der umfangreichen neuen Baugebiete vor allem zwischen Nahe und Itzstedt (mind. 160 neue Wohneinheiten mit Fertigstellung voraussichtlich 2021-23) ist auch der Neubau einer Kita vorgesehen.

Bis 2021 werden in Itzstedt 10 U3- und in Nahe 20 Ü3-Plätze entstehen. Weitere je 10 bzw. 20 Plätze sind bis 2023 für nahe bzw. Seth geplant.





## 4.12 Amt Kaltenkirchen-Land



Im Gebiet des Amtes Kaltenkirchen-Land gibt es fünf Kindertageseinrichtungen mit insgesamt 488 genehmigten Plätzen. Am 01.03.2020 wurden dort 451 Kinder betreut, weitere 24 Kinder sind in Tagespflegestellen.

Sowohl im Krippenbereich wie auch für die 3-6,5jährigen ist eine unterdurchschnittliche Betreuungsquote zu verzeichnen, jedoch werden weitere Kinder in Bad Bramstedt oder Kaltenkirchen betreut.

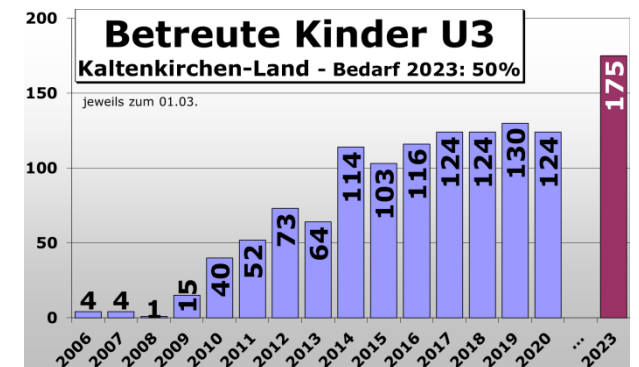
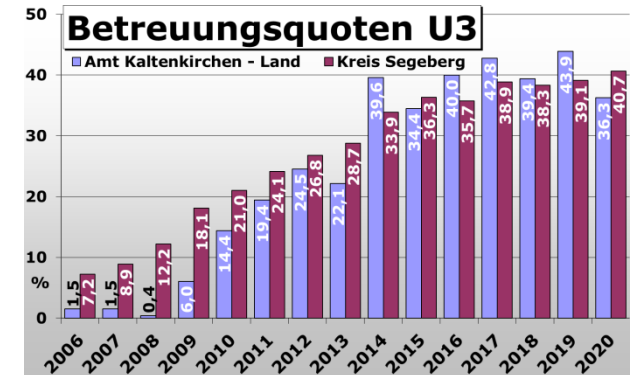
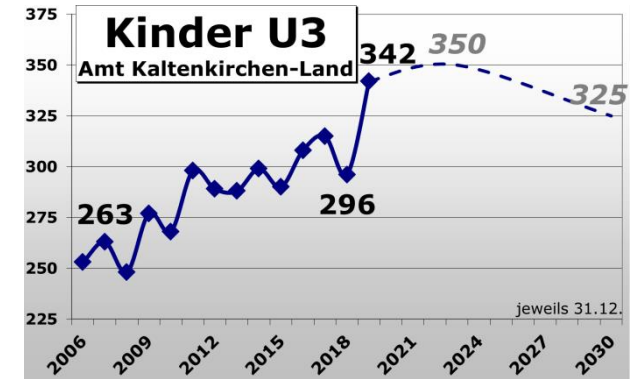
In den Grundschulen Nützen, Alveslohe, Lentförhden, Hartenholm sowie Schmalfeld besteht eine Nachmittagsbetreuung.

Im Amt Kaltenkirchen-Land vermittelt die Tausendfüßler Stiftung in Kaltenkirchen, gefördert durch den Kreis Segeberg, Tagespflegestellen.

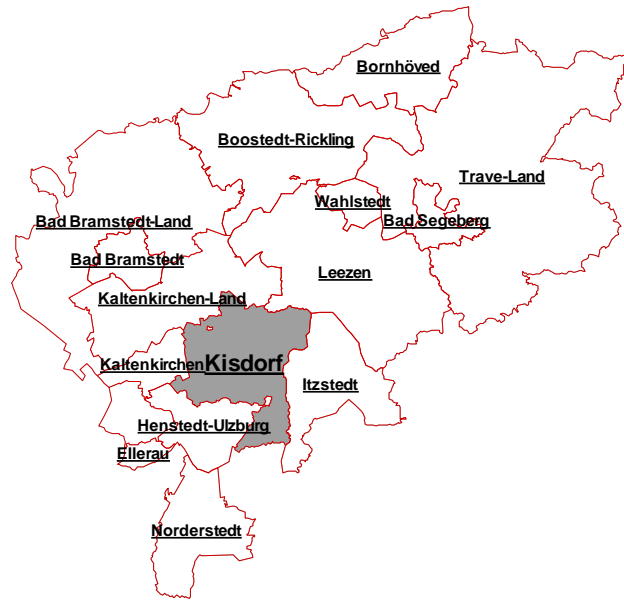
In den nächsten 3-5 Jahren sollen in Alveslohe 125 und in Hartenholm 25 Wohneinheiten entstehen.

Aktuell bestehen keine Wartelisten, es ist aber absehbar, dass die Krippenbetreuung in Lentförhden und Nützen bald nicht mehr ausreichen wird.

2020 entstanden zusätzlich 16 Plätze in der Wald-Kita Hartenholm. In Alveslohe sollen bis 2022 20 Krippen- und 40 Elementarplätze entstehen, bis 2023 insgesamt 25 U3-Plätze in anderen Kitas des Amtes.



## 4.13 Amt Kisdorf



Im Gebiet des Amtes Kisdorf gibt es fünf Kindertageseinrichtungen mit insgesamt 433 genehmigten Plätzen. Am 01.03.2020 wurden dort 442 Kinder betreut, weitere 45 Kinder sind in Tagespflegestellen. Für Oersdorf besteht eine Betreuungsvereinbarung mit der Stadt Kaltenkirchen.

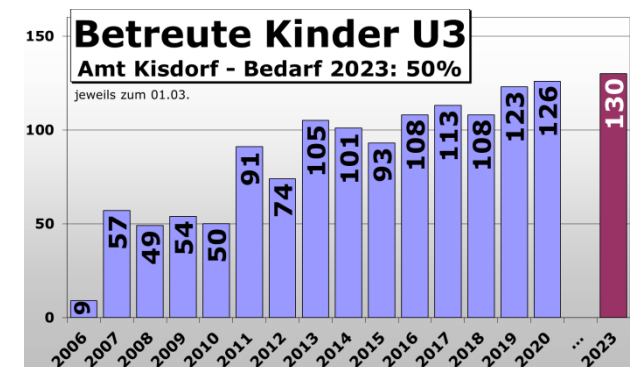
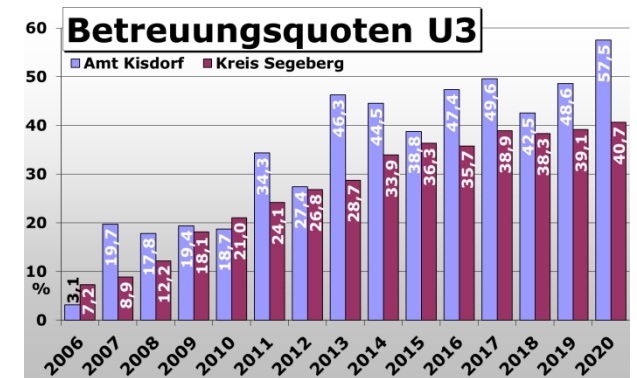
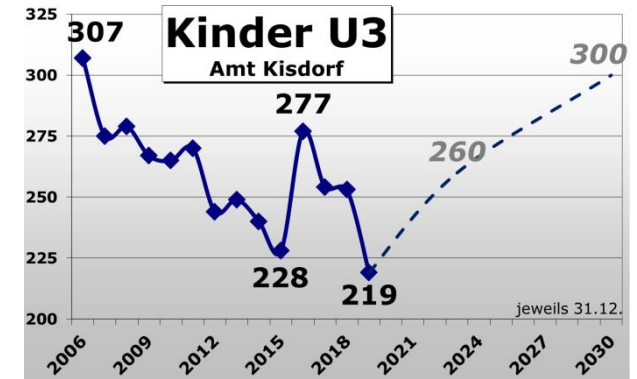
Im Krippenbereich weist Kisdorf weiterhin eine deutlich überdurchschnittliche Betreuungsquote auf, wohingegen für die 3-6,5jährigen ein unterdurchschnittlicher Wert zu verzeichnen ist.

Es bestehen drei Hortangebote (Struvenhütten, Sievershütten, Wakendorf II), die OGS Kisdorf betreut bis 15:30 Uhr, dort besteht auch eine hortähnliche Betreuung

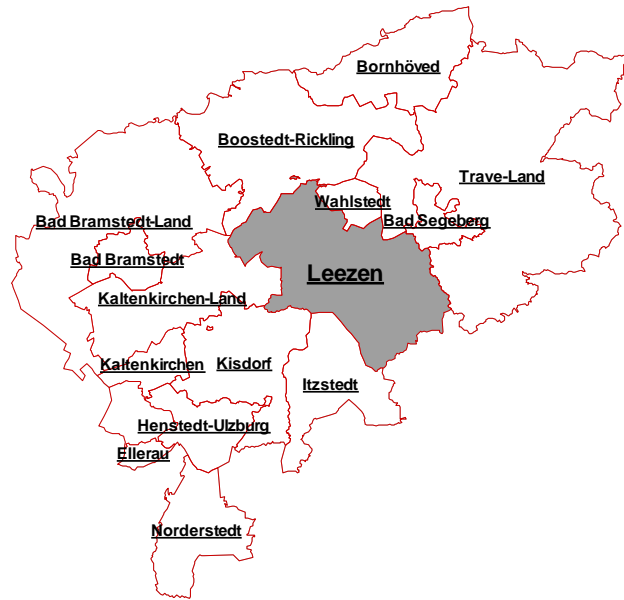
Die Tagespflegestellenvermittlung wird von der Tausendfüßler Stiftung in Kaltenkirchen, gefördert durch den Kreis Segeberg, wahrgenommen.

Aktuell bestehen (noch) kein erhöhter Nachfragedruck und auch keine nennenswerten Wartelisten. Für die nächsten Jahre sind im Amtsbereich geplant, bzw. bereits im Entstehen mehrere Neubaugebiete mit ca. 140 Wohneinheiten. Weitere Neubaugebiete mit zusätzlich ca. 70 Wohneinheiten sind Vorplanung.

Bis 2023 sollen in mehreren Gemeinden des Amtes insgesamt 60 Krippen- und 120 Elementarplätze entstehen. Rein rechnerisch wäre damit der derzeit festgelegte Bedarf weit mehr als gedeckt, allerdings muss durch Generationswechsel und weitere allgemeine Zuzüge mit höheren Zuzügen junger Familie gerechnet werden, so dass sich er Rückgang der Zahl der Kinder wieder umkehrt.



## 4.14 Amt Leezen



Im Gebiet des Amtes Leezen gibt es sieben Kindertageseinrichtungen mit insgesamt 330 genehmigten Plätzen. Am 01.03.2020 wurden dort 314 Kinder betreut, weitere 26 Kinder sind in Tagespflegestellen.

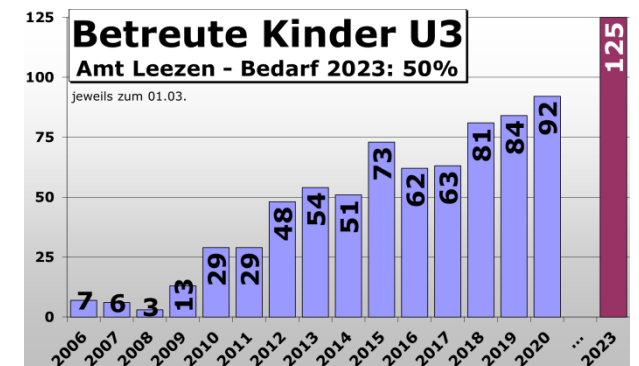
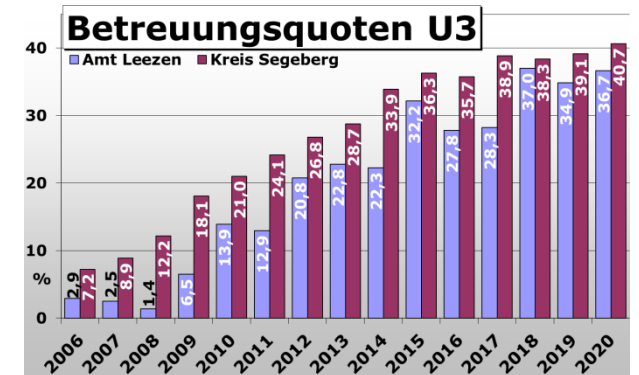
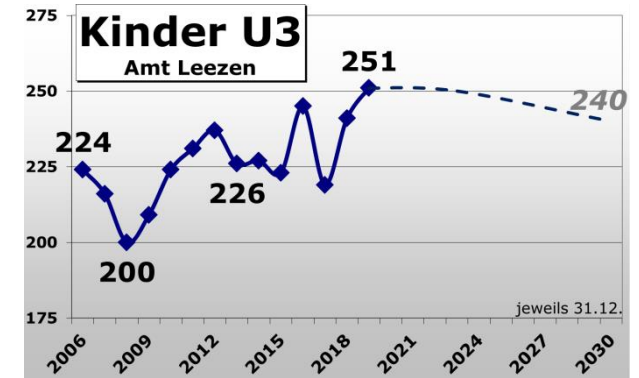
Im Krippenbereich weist Leezen eine unterdurchschnittliche Versorgungsquote auf, jedoch werden Kinder auch außerhalb betreut. Letzteres gilt auch für den Elementarbereich, hier wird eine deutlich unterdurchschnittliche Quote verzeichnet.

Es besteht kein Hortangebot. Im Schulzentrum Leezen gibt es eine OGS.

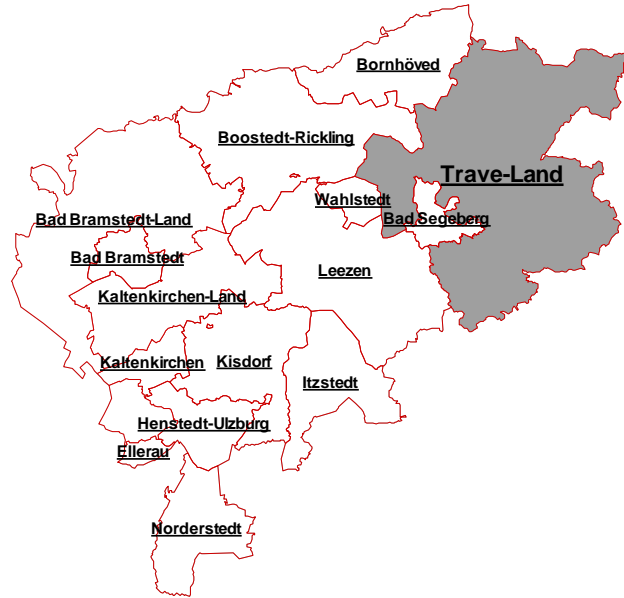
Die Tagespflegestellenvermittlung für das Amt Leezen wird durch das Evangelische Bildungswerk des Kirchenkreises Plön-Segeberg wahrgenommen (mitgefördert durch den Kreis Segeberg). Teilweise besteht eine zusätzliche Tagespflegestellenförderung.

Derzeit bestehen keine nennenswerten Wartelisten, allerdings ist zukünftig eine erhöhte Nachfrage nach Betreuungsplätzen im U3-Bereich zu erwarten.

Die Kita in Leezen wird umgebaut, hierdurch sollen 10 neue Krippenplätze entstehen. Eine weitere Erhöhung der Platzzahlen für alle Altersbereiche ist dringend angeraten.



## 4.15 Amt Trave-Land



Im Gebiet des Amtes Trave-Land gibt es 13 Kindertageseinrichtungen mit insgesamt 672 genehmigten Plätzen. Am 01.03.20 wurden dort 663 Kinder betreut, weitere 96 Kinder sind in Tagespflegestellen.

Im Kreisvergleich ist im Krippenbereich eine weit unterdurchschnittliche Betreuungsquote zu verzeichnen, jedoch werden weitere Kinder vor allem in Bad Segeberg und anderen umliegenden Gemeinden betreut. Gleiches gilt für den Elementarbereich.

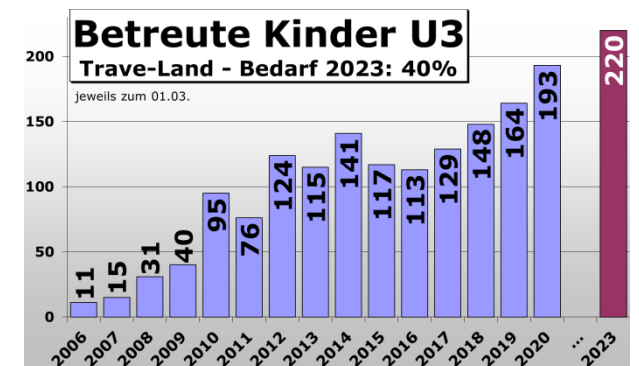
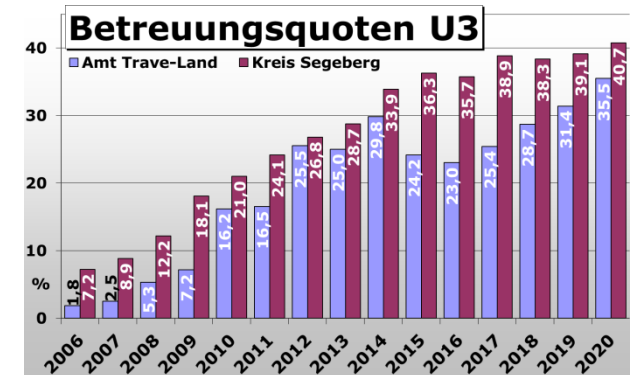
Es bestehen zwei Hortangebote (Blunk und Neuengörs) sowie an den Grundschulen Pronstorf (Goldenbek), Rohlstorf

(Warderfelde) und Schlamersdorf ein OGS-Angebot.

Die Vermittlung von Tagespflegestellen wird, gefördert durch den Kreis Segeberg, durch das Evangelische Bildungswerk des Kirchenkreises Plön-Segeberg wahrgenommen. Im Amt Trave-Land gibt es, zusätzlich zu den Fördermöglichkeiten des Kreises, ein eigenes Programm zur Förderung der Tagespflege.

Für die nächsten drei Jahre erwartet die Amtsverwaltung einen merklichen Zuzug, ca. 200-250 Wohneinheiten werden in den Gemeinden geschaffen.

Bis 2022 sollen in der Kita in Klein Rönnau 20 und in Schackendorf 10 Krippenplätze geschaffen werden, außerdem in Neuengörs bzw. Schackendorf 20 Elementarplätze. Außerdem soll in Schackendorf eine Waldkindergartengruppe eingerichtet werden.



## 5. Trägerstruktur

Stand: 01.03.2020

|                                  | kommunal  | kirchlich | Lebenshilfe | DRK      | DKSB     | AWO      | Waldorf  | Eltern/ Ver-ein/ privat | gesamt:    |
|----------------------------------|-----------|-----------|-------------|----------|----------|----------|----------|-------------------------|------------|
| <b>Stadt Bad Bramstedt</b>       | 1         | 5         |             | 1        | 1        | 1        |          |                         | <b>7</b>   |
| <b>Stadt Bad Segeberg</b>        | 3         | 4         |             | 1        | 1        |          | 1        | 2                       | <b>12</b>  |
| <b>Stadt Kaltenkirchen</b>       |           | 2         | 2           | 3        |          | 3        | 1        | 7                       | <b>18</b>  |
| <b>Stadt Norderstedt</b>         | 7         | 15        |             | 1        |          | 3        | 1        | 14                      | <b>41</b>  |
| <b>Stadt Wahlstedt</b>           |           | 2         | 1           |          | 1        |          |          |                         | <b>4</b>   |
| <b>Gemeinde Ellerau</b>          | 2         |           |             |          |          |          |          | 2                       | <b>4</b>   |
| <b>Gemeinde Henstedt-Ulzburg</b> | 9         | 3         | 2           | 2        |          |          |          |                         | <b>16</b>  |
| <b>Amt Bad Bramstedt-Land</b>    | 1         | 3         |             |          | 1        | 1        |          | 1                       | <b>9</b>   |
| <b>Amt Boostedt-Rickling</b>     | 3         | 2         |             |          |          |          |          | 1                       | <b>6</b>   |
| <b>Amt Bornhöved</b>             | 1         | 2         | 1           |          |          | 1        |          | 2                       | <b>7</b>   |
| <b>Amt Itzstedt</b>              | 4         | 1         |             |          |          |          |          | 2                       | <b>7</b>   |
| <b>Amt Kaltenkirchen-Land</b>    | 2         |           |             |          |          |          |          | 3                       | <b>5</b>   |
| <b>Amt Kisdorf</b>               | 1         | 2         |             |          |          |          |          | 2                       | <b>5</b>   |
| <b>Amt Leezen</b>                | 2         | 2         |             | 1        | 1        |          |          | 1                       | <b>7</b>   |
| <b>Amt Trave-Land</b>            | 2         | 8         |             | 1        |          |          |          | 3                       | <b>13</b>  |
| <b>gesamt:</b>                   | <b>44</b> | <b>48</b> | <b>5</b>    | <b>8</b> | <b>3</b> | <b>9</b> | <b>3</b> | <b>38</b>               | <b>159</b> |

## 6. Glossar

|       |  |
|-------|--|
| ASB   | Arbeiter-Samariter-Bund  |
| AWO   | Arbeiterwohlfahrt  |
| DKSB  | Deutscher Kinderschutzbund   |
| DRK   | Deutsches Rotes Kreuz  |
| I-... | Integration behinderter Kinder   |
| JHA   | Jugendhilfeausschuss   |
| KJA   | Kreisjugendamt   |
| KICK  | Gesetz zur Weiterentwicklung der Kinder- und Jugendhilfe   |
| KitaG | Kindertagesstättengesetz Schleswig-Holstein  |
| KP II | Konjunkturprogramm II („Zukunftsinvestitionsgesetz“)   |
| OGS   | Offene Ganztagschule   |
| SGB   | Sozialgesetzbuch   |
| PiA   | Praxisintegrierte Ausbildung   |
| StaLa | Statistisches Amt für Hamburg und Schleswig-Holstein   |
| TAG   | Gesetz zum qualitätsorientierten u. bedarfsgerechten Ausbau der Tagesbetreuung und zur Weiterentwicklung der Kinder- und Jugendhilfe |
| U3    | Kinder jünger als 3 Jahre  |
| Ü3    | Kinder von 3 Jahren bis zum Schuleintritt  |

## 7. Datengrundlage

Die vorliegende Erhebung bezieht sich in der Hauptsache auf die Abfrage aller Kindertageseinrichtungen und Kindertagespflegestellen zum Stichtag 01.03.2020 (analog den Jahren 2006-2019). Wenn verfügbar wurden auch aktuellere Angaben eingearbeitet, z.B. Zahl oder Kontaktdaten der Kindertagesstätten, hierdurch können sich innerhalb des Berichts leichte Abweichungen vergleichbarer Daten ergeben.

Erneut wurde eine gesonderte Umfrage zur Betreuung schulpflichtiger Kinder durchgeführt, die örtlichen Verwaltungen wurden gebeten, hierzu Angaben zu machen.

Die tatsächlichen Bevölkerungsdaten basieren auf den Aufstellungen des Statistischen Amtes Nord zum Stichtag 31.12.2019 (bzw. zum gleichen Datum der Vorjahre). Für die Einwohnerzahlen können sich im Vergleich zu den Daten der jeweiligen Einwohnermeldeämter Abweichungen ergeben, im Sinne der Datenkontinuität wurde aber auf eine Einzelabfrage bei den Kommunen verzichtet.

Die Modellrechnungen zur Bevölkerungsentwicklung sind Eigenberechnungen unter Einbezug der Prognosedaten des Statistischen Amtes für Hamburg und Schleswig-Holstein, der Fertilitätsrate, den zu erwartenden Wanderungsbewegungen und derzeit bekannten Ausbauplänen zur Wohnbebauung erstellt.

Mit den Stadt-, Gemeinde- und Amtsverwaltungen wurden weitere Aspekte besprochen.

Weitere relevante Daten liefern Fachabteilungen der örtlichen Verwaltungen, das Statistische Bundesamt, Statistiken des Landes Schleswig-Holstein, die Bauleitplanungen der Gemeinden im Kreis Segeberg, die Bertelsmann-Stiftung, laufende interne Dokumentationen sowie Eigenberechnungen der Jugendhilfe- und Sozialplanung der Kreisverwaltung.



## 8. Gesetze / Richtlinien

Grundlage des Berichts zur Planung für Kindertageseinrichtungen und Kindertagespflegestellen 2019/20 des Kreises Segeberg ist das **Sozialgesetzbuch - Achtes Buch (SGB VIII)** in Verbindung mit dem **Gesetz zur Förderung von Kindern in Tageseinrichtungen und Tagespflegestellen (Kindertagesstättengesetz des Landes Schleswig-Holstein - KitaG S-H)** sowie den einschlägigen **Beschlüssen des Jugendhilfeausschusses des Kreises Segeberg** ab dem Jahr 2007.

Nach **§ 79 SGB VIII** haben die Träger der öffentlichen Jugendhilfe die Gesamt- und somit auch die Planungsverantwortung für die Aufgaben nach dem SGB VIII.

Gem. **§ 7 KitaG S-H** entwickeln die Kreise und kreisfreien Städte als Träger der öffentlichen Jugendhilfe einen Bedarfsplan.

Die im Bedarfsplan ermittelten Ergebnisse müssen allerdings von den Gemeinden eigenverantwortlich umgesetzt werden.

### **SGB VIII**

#### **§ 24 – Anspruch auf Förderung in Tageseinrichtungen und in Kindertagespflege**

*(1) Ein Kind, das das erste Lebensjahr noch nicht vollendet hat, ist in einer Einrichtung oder in Kindertagespflege zu fördern, wenn*

*1. diese Leistung für seine Entwicklung zu einer eigenverantwortlichen und gemeinschaftsfähigen Persönlichkeit geboten ist oder*

*2. die Erziehungsberechtigten*

*a) einer Erwerbstätigkeit nachgehen, eine Erwerbstätigkeit aufnehmen oder Arbeit suchend sind,*

*b) sich in einer beruflichen Bildungsmaßnahme, in der Schulausbildung oder Hochschulausbildung befinden oder*

*c) Leistungen zur Eingliederung in Arbeit im Sinne des Zweiten Buches erhalten.*

*Lebt das Kind nur mit einem Erziehungsberechtigten zusammen, so tritt diese Person an die Stelle der Erziehungsberechtigten. Der Umfang der täglichen Förderung richtet sich nach dem individuellen Bedarf.*

*(2) Ein Kind, das das erste Lebensjahr vollendet hat, hat bis zur Vollendung des dritten Lebensjahres Anspruch auf frühkindliche Förderung in einer Tageseinrichtung oder in Kindertagespflege. Absatz 1 Satz 3 gilt entsprechend.*

*(3) Ein Kind, das das dritte Lebensjahr vollendet hat, hat bis zum Schuleintritt Anspruch auf Förderung in einer Tageseinrichtung. Die Träger der öffentlichen Jugendhilfe haben darauf hinzuwirken, dass für diese Altersgruppe ein bedarfsgerechtes Angebot an Ganztagsplätzen zur Verfügung steht. Das Kind kann bei besonderem Bedarf oder ergänzend auch in Kindertagespflege gefördert werden.*

*(4) Für Kinder im schulpflichtigen Alter ist ein bedarfsgerechtes Angebot in Tageseinrichtungen vorzuhalten. Absatz 1 Satz 3 und Absatz 3 Satz 3 gelten entsprechend.*

*(5) Die Träger der öffentlichen Jugendhilfe oder die von ihnen beauftragten Stellen sind verpflichtet, Eltern oder Elternteile, die Leistungen nach den Absätzen 1 bis 4 in Anspruch nehmen wollen, über das Platzangebot im örtlichen Einzugsbereich und die pädagogische Konzeption der Einrichtungen zu informieren und sie bei der Auswahl zu beraten. Landesrecht kann bestimmen, dass die erziehungsberechtigten Personen den zuständigen Träger der öffentlichen Jugendhilfe oder die beauftragte Stelle innerhalb einer bestimmten Frist vor der beabsichtigten Inanspruchnahme der Leistung in Kenntnis setzen.*

*(6) Weitergehendes Landesrecht bleibt unberührt.*

Die Betreuung von Kindern in **Tagespflegestellen** ist durch das **KICK (Gesetz zur Weiterentwicklung der Kinder- und Jugendhilfe)** insbesondere in Hinblick auf die Qualifikation und Ausgestaltung der Kindertagespflegestellen präzisiert (§ 43 SGB VIII). Die Tagespflegepersonen bedürfen einer Erlaubnis zur Betreuung von Kindern; diese kann, neben der Erfüllung anderer Kriterien, nur mit dem Nachweis einer entsprechenden Qualifizierung erteilt werden.

Das **Gesetz zur Stärkung der Qualität in der Kindertagesbetreuung und zur finanziellen Entlastung von Familien und Kommunen** (→ [Kita-Reform-Gesetz](#)) ist am 12. Dezember 2019 vom Landtag beschlossen worden und tritt zum 01.01.2020 mit weitreichenden Änderungen, sowohl für Kinder und deren Eltern, als auch die Einrichtungen und deren Träger sowie die örtlichen Träger der Jugendhilfe (Jugendämter), in Kraft.

## 9. Kontakt

Bei Fragen zu **Investitionsförderungen für Einrichtungen** wenden Sie sich bitte an Herrn Wehner, 04551/951-9273, [bert.wehner@segeberg.de](mailto:bert.wehner@segeberg.de).

Für Auskünfte zur **Betriebskostenförderungen für Einrichtungen** steht Frau Küster, 04551/951-9693, [regina.kuester@segeberg.de](mailto:regina.kuester@segeberg.de) zur Verfügung.

Angaben zur **Förderung von Kindertagespflegestellen** erteilt Frau Wittig, 04551/951-9707, [k.wittig@segeberg.de](mailto:k.wittig@segeberg.de).

Die entsprechenden Richtlinien bzw. Satzungen finden Sie unter

[www.kreis-segeberg.de](http://www.kreis-segeberg.de) ► für Familien ► Soziales, Jugend, Bildung ► Kindertagesbetreuung.

Informationen über **Eingliederungshilfen für Kinder** erhalten Sie von Frau Gripp, 04551/951-9471, [r.gripp@segeberg.de](mailto:r.gripp@segeberg.de) und unter

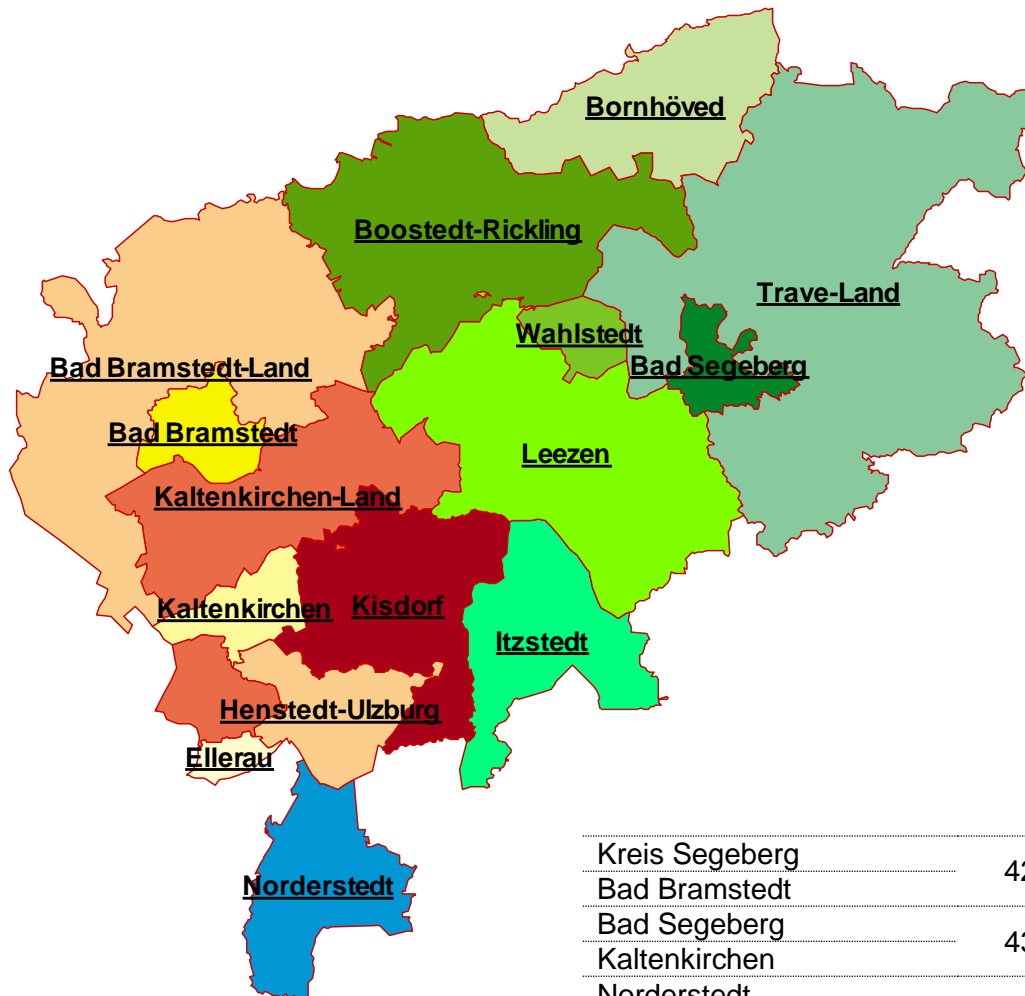
[www.kreis-segeberg.de](http://www.kreis-segeberg.de) ► für Familien ► Soziales, Jugend, Bildung ► Jugendamt.

Für **inhaltliche und redaktionelle Hinweise** zum vorliegenden Bericht ist Ihr Ansprechpartner Herr Kerder, 04551/951-9687, [bernhard.kerder@segeberg.de](mailto:bernhard.kerder@segeberg.de).



# 10. Detaillierte Datenblätter

für den  
**Kreis Segeberg**  
und seine  
**Städte, amtsfreien Gemeinden und Amtsverwaltungen**



|                        |    |
|------------------------|----|
| Kreis Segeberg         | 42 |
| Bad Bramstedt          |    |
| Bad Segeberg           | 43 |
| Kaltenkirchen          |    |
| Norderstedt            | 44 |
| Wahlstedt              |    |
| Ellerau                | 45 |
| Henstedt-Ulzburg       |    |
| Amt Bad Bramstedt-Land | 46 |
| Amt Boostedt-Rickling  |    |
| Amt Bornhöved          | 47 |
| Amt Itzstedt           |    |
| Amt Kaltenkirchen-Land | 48 |
| Amt Kisdorf            |    |
| Amt Leezen             | 49 |
| Amt Trave-Land         |    |

**Betreute Kinder im Kreis Segeberg  
am 01.03.2020**

| Alter                          | Gruppe/n   | Anzahl             |                 |                | Betreuungszeiten |                    | Mittagsverpflegung | Kinder mit Migrationshintergrund | Kinder mit Eingliederungshilfe gem. SGB VIII o. XII | Bevölkerung (31.12.19)                 |  | Versorgungsquote   |  |
|--------------------------------|------------|--------------------|-----------------|----------------|------------------|--------------------|--------------------|----------------------------------|---|--|--|--------------------|--|
|                                |            | Genehmigter Plätze | Betreute Kinder | davon weiblich | bis 6 Stunden    | mehr als 6 Stunden |                    |                                  |   | nach Altersgruppen (Jahrgangskohorten) | nach Altersgruppen gem. Schuleintritt (3-<6,5,6,5<-14) | nach Altersgruppen | nach Altersgruppen gem. Schuleintritt (3-<6,5,6,5<-14) |
| <b>Kinder in Einrichtungen</b> |            |                    |                 |                |                  |                    |                    |                                  |   |  |  |                    |  |
| 0 < 3 (Krippe)                 | 228        | 2.260              | 2.167           | 1.040          | 427              | 1.740              | 1.981              | 540                              | 20  | 7.574                                  | 7.574  | 28,6%              | 28,6%  |
| 3 < 6 (Elementar)              | 397        | 7.691              | 7.624           | 3.671          | 2.691            | 4.932              | 5.417              | 2.923                            | 277   | 7.886                                  | 9.147  | 96,7%              | 83,3%  |
| 6 < 14 (Hort)                  | 78         | 1.227              | 1.390           | 635            | 969              | 421                | 1.134              | 311                              | 3   | 20.669                                 | 19.415   | 6,7%               | 7,2%   |
| 0 < 6                          | 65         | 1.240              | 923             | 478            | 424              | 499                | 631                | 267                              | 49  | 15.460                                 | 16.721   | 6,0%               | 5,5%   |
| darunter 0 < 3                 |            |                    | 241             | 130            | 133              | 108                | 138                | 50                               | 5   | 7.574                                  | 7.574  | 3,2%               | 3,2%   |
| darunter 3 < 6                 |            |                    | 696             | 348            | 305              | 391                | 493                | 217                              | 44  | 7.886                                  | 9.147  | 8,8%               | 7,6%   |
| 3 < 14                         | 7          | 140                | 95              | 47             | 49               | 46                 | 58                 | 10                               | 1   | 28.555                                 | 28.562   | 0,3%               | 0,3%   |
| darunter 3 < 6                 |            |                    | 83              | 37             | 37               | 46                 | 46                 | 10                               | 1   | 7.886                                  | 9.147  | 1,1%               | 0,9%   |
| darunter 6 < 14                |            |                    | 12              | 10             | 12               |                    | 12                 |                                  |   | 20.669                                 | 19.415   | 0,1%               | 0,1%   |
| 0 < 14                         | 3          | 60                 | 64              | 28             | 54               | 10                 | 43                 | 3                                |   | 36.129                                 | 36.136   | 0,2%               | 0,2%   |
| darunter 0 < 3                 |            |                    | 10              | 6              | 10               |                    |                    |                                  |   | 7.574                                  | 7.574  | 0,1%               | 0,1%   |
| darunter 3 < 6                 |            |                    | 26              | 15             | 16               | 10                 | 21                 | 2                                |   | 7.886                                  | 9.147  | 0,3%               | 0,3%   |
| darunter 6 < 14                |            |                    | 28              | 7              | 28               |                    | 22                 | 1                                |   | 20.669                                 | 19.415   | 0,1%               | 0,1%   |
| <b>insgesamt</b>               | <b>778</b> | <b>12.618</b>      | <b>12.263</b>   | <b>5.899</b>   | <b>4.614</b>     | <b>7.648</b>       | <b>9.264</b>       | <b>4.054</b>                     | <b>350</b>  | <b>36.129</b>                          | <b>36.136</b>  | <b>33,9%</b>       | <b>33,9%</b>   |
| <b>Kinder in Tagespflege</b>   |            |                    |                 |                |                  |                    |                    |                                  |   |  |  |                    |  |
| 0 < 3                          |            |                    | 667             | 353            | 348              | 319                | 570                | 163                              | 21  | 7.574                                  | 7.574  | 8,8%               | 8,8%   |
| 3 < 6                          |            |                    | 123             | 68             | 78               | 45                 | 97                 | 33                               | 5   | 7.886                                  | 9.147  | 1,6%               | 1,3%   |
| 6 < 14                         |            |                    | 27              | 14             | 23               | 4                  | 14                 | 6                                |   | 20.669                                 | 19.415   | 0,1%               | 0,1%   |
| <b>insgesamt</b>               |            |                    | <b>817</b>      | <b>435</b>     | <b>449</b>       | <b>368</b>         | <b>681</b>         | <b>202</b>                       | <b>26</b>   | <b>36.129</b>                          | <b>36.136</b>  | <b>2,3%</b>        | <b>2,3%</b>  |
| <b>alle Kinder</b>             |            |                    |                 |                |                  |                    |                    |                                  |   |  |  |                    |  |
| 0 < 3                          |            |                    | 3.085           | 1.529          | 918              | 2.167              | 2.689              | 753                              | 46  | 7.574                                  | 7.574  | 40,7%              | 40,7%  |
| 3 < 6                          |            |                    | 8.552           | 4.139          | 3.127            | 5.424              | 6.074              | 3.185                            | 327   | 7.886                                  | 9.147  | 108,4%             | 93,5%  |
| 6 < 14                         |            |                    | 1.457           | 666            | 1.032            | 425                | 1.182              | 318                              | 3   | 20.669                                 | 19.415   | 7,0%               | 7,5%   |
| <b>insgesamt</b>               |            |                    | <b>13.094</b>   | <b>6.334</b>   | <b>5.077</b>     | <b>8.016</b>       | <b>9.945</b>       | <b>4.256</b>                     | <b>376</b>  | <b>36.129</b>                          | <b>36.136</b>  | <b>36,2%</b>       | <b>36,2%</b>   |

**Betreute Kinder in Bad Bramstedt  
am 01.03.2020**

| Alter                          | Gruppe/n  | Anzahl             |                 |                | Betreuungszeiten |                    | Mittagsverpflegung | Kinder mit Migrationshintergrund | Kinder mit Eingliederungshilfe gem. SGB VIII o. XII | Bevölkerung (31.12.19)                 |  | Versorgungsquote   |  |
|--------------------------------|-----------|--------------------|-----------------|----------------|------------------|--------------------|--------------------|----------------------------------|---|--|--|--------------------|--|
|                                |           | Genehmigter Plätze | Betreute Kinder | davon weiblich | bis 6 Stunden    | mehr als 6 Stunden |                    |                                  |   | nach Altersgruppen (Jahrgangskohorten) | nach Altersgruppen gem. Schuleintritt (3-<6,5,6,5<-14) | nach Altersgruppen | nach Altersgruppen gem. Schuleintritt (3-<6,5,6,5<-14) |
| <b>Kinder in Einrichtungen</b> |           |                    |                 |                |                  |                    |                    |                                  |   |  |  |                    |  |
| 0 < 3 (Krippe)                 | 14        | 140                | 136             | 64             |                  | 136                | 136                | 53                               | 1   | 442                                    | 442  | 30,8%              | 30,8%  |
| 3 < 6 (Elementar)              | 21        | 411                | 420             | 189            | 188              | 232                | 299                | 247                              | 27  | 470                                    | 541  | 89,4%              | 77,6%  |
| 6 < 14 (Hort)                  | 1         | 15                 | 10              | 1              | 10               | 10                 | 10                 | 9                                |   | 1.155                                  | 1.085  | 0,9%               | 0,9%   |
| 0 < 6                          | 7         | 127                | 104             | 40             | 20               | 84                 | 102                | 41                               | 4   | 912                                    | 983  | 11,4%              | 10,6%  |
| darunter 0 < 3                 |           |                    | 24              | 11             | 4                | 20                 | 23                 | 7                                |   | 442                                    | 442  | 5,4%               | 5,4%   |
| darunter 3 < 6                 |           |                    | 80              | 29             | 16               | 64                 | 79                 | 34                               | 4   | 470                                    | 541  | 17,0%              | 14,8%  |
| 3 < 14                         |           |                    |                 |                |                  |                    |                    |                                  |   | 1.625                                  | 1.626  |                    |  |
| darunter 3 < 6                 |           |                    |                 |                |                  |                    |                    |                                  |   | 470                                    | 541  |                    |  |
| darunter 6 < 14                |           |                    |                 |                |                  |                    |                    |                                  |   | 1.155                                  | 1.085  |                    |  |
| 0 < 14                         |           |                    |                 |                |                  |                    |                    |                                  |   | 2.067                                  | 2.068  |                    |  |
| darunter 0 < 3                 |           |                    |                 |                |                  |                    |                    |                                  |   | 442                                    | 442  |                    |  |
| darunter 3 < 6                 |           |                    |                 |                |                  |                    |                    |                                  |   | 470                                    | 541  |                    |  |
| darunter 6 < 14                |           |                    |                 |                |                  |                    |                    |                                  |   | 1.155                                  | 1.085  |                    |  |
| <b>insgesamt</b>               | <b>43</b> | <b>693</b>         | <b>670</b>      | <b>294</b>     | <b>218</b>       | <b>452</b>         | <b>547</b>         | <b>350</b>                       | <b>32</b>   | <b>2.067</b>                           | <b>2.068</b>   | <b>32,4%</b>       | <b>32,4%</b>   |
| <b>Kinder in Tagespflege</b>   |           |                    |                 |                |                  |                    |                    |                                  |   |  |  |                    |  |
| 0 < 3                          |           |                    | 26              | 15             | 23               | 3                  | 14                 | 8                                |   | 442                                    | 442  | 5,9%               | 5,9%   |
| 3 < 6                          |           |                    | 18              | 8              | 14               | 4                  | 12                 |                                  |   | 470                                    | 541  | 3,8%               | 3,3%   |
| 6 < 14                         |           |                    | 7               | 3              | 7                |                    |                    |                                  |   | 1.155                                  | 1.085  | 0,6%               | 0,6%   |
| <b>insgesamt</b>               |           |                    | <b>51</b>       | <b>26</b>      | <b>44</b>        | <b>7</b>           | <b>26</b>          | <b>8</b>                         |   | <b>2.067</b>                           | <b>2.068</b>   | <b>2,5%</b>        | <b>2,5%</b>  |
| <b>alle Kinder</b>             |           |                    |                 |                |                  |                    |                    |                                  |   |  |  |                    |  |
| 0 < 3                          |           |                    | 186             | 90             | 27               | 159                | 173                | 68                               | 1   | 442                                    | 442  | 42,1%              | 42,1%  |
| 3 < 6                          |           |                    | 518             | 226            | 218              | 300                | 390                | 281                              | 31  | 470                                    | 541  | 110,2%             | 95,7%  |
| 6 < 14                         |           |                    | 17              | 4              | 17               |                    | 10                 | 9                                |   | 1.155                                  | 1.085  | 1,5%               | 1,6%   |
| <b>insgesamt</b>               |           |                    | <b>721</b>      | <b>320</b>     | <b>262</b>       | <b>459</b>         | <b>573</b>         | <b>358</b>                       | <b>32</b>   | <b>2.067</b>                           | <b>2.068</b>   | <b>34,9%</b>       | <b>34,9%</b>   |

**Betreute Kinder in Bad Segeberg  
am 01.03.2020**

| Alter                          | Gruppe/n  | Anzahl             |                 |                | Betreuungszeiten |                    | Mittagsverpflegung | Kinder mit Migrationshintergrund | Kinder mit Eingliederungshilfe gem. SGB VIII o. XII | Bevölkerung (31.12.19)                 |  | Versorgungsquote   |  |
|--------------------------------|-----------|--------------------|-----------------|----------------|------------------|--------------------|--------------------|----------------------------------|---|--|--|--------------------|--|
|                                |           | Genehmigter Plätze | Betreute Kinder | davon weiblich | bis 6 Stunden    | mehr als 6 Stunden |                    |                                  |   | nach Altersgruppen (Jahrgangskohorten) | nach Altersgruppen gem. Schuleintritt (3-<6,5,6,5<-14) | nach Altersgruppen | nach Altersgruppen gem. Schuleintritt (3-<6,5,6,5<-14) |
| <b>Kinder in Einrichtungen</b> |           |                    |                 |                |                  |                    |                    |                                  |   |  |  |                    |  |
| 0 < 3 (Krippe)                 | 16        | 160                | 158             | 66             | 42               | 116                | 155                | 42                               | 6   | 468                                    | 468  | 33,8%              | 33,8%  |
| 3 < 6 (Elementar)              | 27        | 508                | 508             | 256            | 219              | 289                | 354                | 210                              | 18  | 439                                    | 513  | 115,7%             | 99,0%  |
| 6 < 14 (Hort)                  | 6         | 87                 | 73              | 35             | 73               |                    | 56                 | 17                               |   | 1.229                                  | 1.155  | 5,9%               | 6,3%   |
| 0 < 6                          | 6         | 120                | 91              | 53             | 50               | 41                 | 47                 | 32                               | 1   | 907                                    | 981  | 10,0%              | 9,3%   |
| darunter 0 < 3                 |           |                    | 8               | 4              | 4                | 4                  | 4                  | 3                                |   | 468                                    | 468  | 1,7%               | 1,7%   |
| darunter 3 < 6                 |           |                    | 83              | 49             | 46               | 37                 | 43                 | 29                               | 1   | 439                                    | 513  | 18,9%              | 16,2%  |
| 3 < 14                         | 3         | 60                 | 36              | 17             | 17               | 19                 | 21                 | 9                                | 1   | 1.668                                  | 1.668  | 2,2%               | 2,2%   |
| darunter 3 < 6                 |           |                    | 34              | 15             | 15               | 19                 | 19                 | 9                                | 1   | 439                                    | 513  | 7,7%               | 6,6%   |
| darunter 6 < 14                |           |                    | 2               | 2              | 2                |                    | 2                  |                                  |   | 1.229                                  | 1.155  | 0,2%               | 0,2%   |
| 0 < 14                         |           |                    |                 |                |                  |                    |                    |                                  |   | 2.136                                  | 2.136  |                    |  |
| darunter 0 < 3                 |           |                    |                 |                |                  |                    |                    |                                  |   | 468                                    | 468  |                    |  |
| darunter 3 < 6                 |           |                    |                 |                |                  |                    |                    |                                  |   | 439                                    | 513  |                    |  |
| darunter 6 < 14                |           |                    |                 |                |                  |                    |                    |                                  |   | 1.229                                  | 1.155  |                    |  |
| <b>insgesamt</b>               | <b>58</b> | <b>935</b>         | <b>866</b>      | <b>427</b>     | <b>401</b>       | <b>465</b>         | <b>633</b>         | <b>310</b>                       | <b>26</b>   | <b>2.136</b>                           | <b>2.136</b>   | <b>40,5%</b>       | <b>40,5%</b>   |
| <b>Kinder in Tagespflege</b>   |           |                    |                 |                |                  |                    |                    |                                  |   |  |  |                    |  |
| 0 < 3                          |           |                    | 40              | 17             | 25               | 15                 | 30                 | 3                                |   | 468                                    | 468  | 8,5%               | 8,5%   |
| 3 < 6                          |           |                    | 9               | 3              | 7                | 2                  | 3                  |                                  |   | 439                                    | 513  | 2,1%               | 1,8%   |
| 6 < 14                         |           |                    |                 |                |                  |                    |                    |                                  |   | 1.229                                  | 1.155  |                    |  |
| <b>insgesamt</b>               |           |                    | <b>49</b>       | <b>20</b>      | <b>32</b>        | <b>17</b>          | <b>33</b>          | <b>3</b>                         |   | <b>2.136</b>                           | <b>2.136</b>   | <b>2,3%</b>        | <b>2,3%</b>  |
| <b>alle Kinder</b>             |           |                    |                 |                |                  |                    |                    |                                  |   |  |  |                    |  |
| 0 < 3                          |           |                    | 206             | 87             | 71               | 135                | 189                | 48                               | 6   | 468                                    | 468  | 44,0%              | 44,0%  |
| 3 < 6                          |           |                    | 634             | 323            | 287              | 347                | 419                | 248                              | 20  | 439                                    | 513  | 144,4%             | 123,6%   |
| 6 < 14                         |           |                    | 75              | 37             | 75               |                    | 58                 | 17                               |   | 1.229                                  | 1.155  | 6,1%               | 6,5%   |
| <b>insgesamt</b>               |           |                    | <b>915</b>      | <b>447</b>     | <b>433</b>       | <b>482</b>         | <b>666</b>         | <b>313</b>                       | <b>26</b>   | <b>2.136</b>                           | <b>2.136</b>   | <b>42,8%</b>       | <b>42,8%</b>   |

**Betreute Kinder in Kaltenkirchen  
am 01.03.2020**

| Alter                          | Gruppe/n  | Anzahl             |                 |                | Betreuungszeiten |                    | Mittagsverpflegung | Kinder mit Migrationshintergrund | Kinder mit Eingliederungshilfe gem. SGB VIII o. XII | Bevölkerung (31.12.19)                 |  | Versorgungsquote   |  |
|--------------------------------|-----------|--------------------|-----------------|----------------|------------------|--------------------|--------------------|----------------------------------|---|--|--|--------------------|--|
|                                |           | Genehmigter Plätze | Betreute Kinder | davon weiblich | bis 6 Stunden    | mehr als 6 Stunden |                    |                                  |   | nach Altersgruppen (Jahrgangskohorten) | nach Altersgruppen gem. Schuleintritt (3-<6,5,6,5<-14) | nach Altersgruppen | nach Altersgruppen gem. Schuleintritt (3-<6,5,6,5<-14) |
| <b>Kinder in Einrichtungen</b> |           |                    |                 |                |                  |                    |                    |                                  |   |  |  |                    |  |
| 0 < 3 (Krippe)                 | 26        | 260                | 255             | 116            | 45               | 210                | 254                | 135                              | 4   | 722                                    | 722  | 35,3%              | 35,3%  |
| 3 < 6 (Elementar)              | 40        | 789                | 830             | 409            | 405              | 425                | 639                | 577                              | 37  | 714                                    | 815  | 116,2%             | 101,8%   |
| 6 < 14 (Hort)                  | 20        | 340                | 360             | 161            | 300              | 60                 | 338                | 121                              | 1   | 1.895                                  | 1.795  | 19,0%              | 20,1%  |
| 0 < 6                          | 4         | 72                 | 58              | 36             | 56               | 2                  | 11                 | 52                               | 2   | 1.436                                  | 1.537  | 4,0%               | 3,8%   |
| darunter 0 < 3                 |           |                    | 17              | 12             | 17               |                    | 3                  | 12                               |   | 722                                    | 722  | 2,4%               | 2,4%   |
| darunter 3 < 6                 |           |                    | 41              | 24             | 39               | 2                  | 8                  | 40                               | 2   | 714                                    | 815  | 5,7%               | 5,0%   |
| 3 < 14                         |           |                    |                 |                |                  |                    |                    |                                  |   | 2.609                                  | 2.610  |                    |  |
| darunter 3 < 6                 |           |                    |                 |                |                  |                    |                    |                                  |   | 714                                    | 815  |                    |  |
| darunter 6 < 14                |           |                    |                 |                |                  |                    |                    |                                  |   | 1.895                                  | 1.795  |                    |  |
| 0 < 14                         |           |                    |                 |                |                  |                    |                    |                                  |   | 3.331                                  | 3.332  |                    |  |
| darunter 0 < 3                 |           |                    |                 |                |                  |                    |                    |                                  |   | 722                                    | 722  |                    |  |
| darunter 3 < 6                 |           |                    |                 |                |                  |                    |                    |                                  |   | 714                                    | 815  |                    |  |
| darunter 6 < 14                |           |                    |                 |                |                  |                    |                    |                                  |   | 1.895                                  | 1.795  |                    |  |
| <b>insgesamt</b>               | <b>90</b> | <b>1.461</b>       | <b>1.503</b>    | <b>722</b>     | <b>806</b>       | <b>697</b>         | <b>1.242</b>       | <b>885</b>                       | <b>44</b>   | <b>3.331</b>                           | <b>3.332</b>   | <b>45,1%</b>       | <b>45,1%</b>   |
| <b>Kinder in Tagespflege</b>   |           |                    |                 |                |                  |                    |                    |                                  |   |  |  |                    |  |
| 0 < 3                          |           |                    | 34              | 14             | 6                | 28                 | 34                 | 6                                |   | 722                                    | 722  | 4,7%               | 4,7%   |
| 3 < 6                          |           |                    |                 |                |                  |                    |                    |                                  |   | 714                                    | 815  |                    |  |
| 6 < 14                         |           |                    |                 |                |                  |                    |                    |                                  |   | 1.895                                  | 1.795  |                    |  |
| <b>insgesamt</b>               |           |                    | <b>34</b>       | <b>14</b>      | <b>6</b>         | <b>28</b>          | <b>34</b>          | <b>6</b>                         |   | <b>3.331</b>                           | <b>3.332</b>   | <b>1,0%</b>        | <b>1,0%</b>  |
| <b>alle Kinder</b>             |           |                    |                 |                |                  |                    |                    |                                  |   |  |  |                    |  |
| 0 < 3                          |           |                    | 306             | 142            | 68               | 238                | 291                | 153                              | 4   | 722                                    | 722  | 42,4%              | 42,4%  |
| 3 < 6                          |           |                    | 871             | 433            | 444              | 427                | 647                | 617                              | 39  | 714                                    | 815  | 122,0%             | 106,9%   |
| 6 < 14                         |           |                    | 360             | 161            | 300              | 60                 | 338                | 121                              | 1   | 1.895                                  | 1.795  | 19,0%              | 20,1%  |
| <b>insgesamt</b>               |           |                    | <b>1.537</b>    | <b>736</b>     | <b>812</b>       | <b>725</b>         | <b>1.276</b>       | <b>891</b>                       | <b>44</b>   | <b>3.331</b>                           | <b>3.332</b>   | <b>46,1%</b>       | <b>46,1%</b>   |

**Betreute Kinder in Norderstedt  
am 01.03.2020**

| Alter                          | Gruppe/n   | Anzahl             |                 |                | Betreuungszeiten |                    | Mittagsverpflegung | Kinder mit Migrationshintergrund | Kinder mit Eingliederungshilfe gem. SGB VIII o. XII | Bevölkerung (31.12.19)                 |  | Versorgungsquote   |  |
|--------------------------------|------------|--------------------|-----------------|----------------|------------------|--------------------|--------------------|----------------------------------|---|--|--|--------------------|--|
|                                |            | Genehmigter Plätze | Betreute Kinder | davon weiblich | bis 6 Stunden    | mehr als 6 Stunden |                    |                                  |   | nach Altersgruppen (Jahrgangskohorten) | nach Altersgruppen gem. Schuleintritt (3<6,5,6,5<14) | nach Altersgruppen | nach Altersgruppen gem. Schuleintritt (3<6,5,6,5<14) |
| <b>Kinder in Einrichtungen</b> |            |                    |                 |                |                  |                    |                    |                                  |   |  |  |                    |  |
| 0 < 3 (Krippe)                 | 61         | 605                | 601             | 306            | 601              | 551                | 137                | 3                                | 2.136   | 2.136                                  | 28,1%  | 28,1%              |  |
| 3 < 6 (Elementar)              | 116        | 2.197              | 2.162           | 1.045          | 249              | 1.912              | 1.826              | 1.012                            | 86  | 2.218                                  | 2.553  | 97,5%              | 84,7%  |
| 6 < 14 (Hort)                  | 12         | 180                | 204             | 100            | 41               | 163                | 204                | 35                               | 5.314   | 4.979                                  | 3,8%   | 4,1%               |  |
| 0 < 6                          | 12         | 226                | 164             | 83             | 23               | 141                | 141                | 29                               | 4.354   | 4.689                                  | 3,8%   | 3,5%               |  |
| darunter 0 < 3                 |            |                    | 55              | 26             | 18               | 37                 | 37                 | 3                                | 2.136   | 2.136                                  | 2,6%   | 2,6%               |  |
| darunter 3 < 6                 |            |                    | 109             | 57             | 5                | 104                | 104                | 26                               | 2.218   | 2.553                                  | 4,9%   | 4,3%               |  |
| 3 < 14                         |            |                    |                 |                |                  |                    |                    |                                  | 7.532   | 7.532                                  |  |                    |  |
| darunter 3 < 6                 |            |                    |                 |                |                  |                    |                    |                                  | 2.218   | 2.553                                  |  |                    |  |
| darunter 6 < 14                |            |                    |                 |                |                  |                    |                    |                                  | 5.314   | 4.979                                  |  |                    |  |
| 0 < 14                         |            |                    |                 |                |                  |                    |                    |                                  | 9.668   | 9.668                                  |  |                    |  |
| darunter 0 < 3                 |            |                    |                 |                |                  |                    |                    |                                  | 2.136   | 2.136                                  |  |                    |  |
| darunter 3 < 6                 |            |                    |                 |                |                  |                    |                    |                                  | 2.218   | 2.553                                  |  |                    |  |
| darunter 6 < 14                |            |                    |                 |                |                  |                    |                    |                                  | 5.314   | 4.979                                  |  |                    |  |
| <b>insgesamt</b>               | <b>201</b> | <b>3.208</b>       | <b>3.131</b>    | <b>1.534</b>   | <b>313</b>       | <b>2.817</b>       | <b>2.722</b>       | <b>1.213</b>                     | <b>91</b>   | <b>9.668</b>                           | <b>9.668</b>   | <b>32,4%</b>       | <b>32,4%</b>   |
| <b>Kinder in Tagespflege</b>   |            |                    |                 |                |                  |                    |                    |                                  |   |  |  |                    |  |
| 0 < 3                          |            |                    | 204             | 107            | 108              | 96                 | 189                | 76                               | 1   | 2.136                                  | 2.136  | 9,6%               | 9,6%   |
| 3 < 6                          |            |                    | 16              | 7              | 6                | 10                 | 15                 | 9                                |   | 2.218                                  | 2.553  | 0,7%               | 0,6%   |
| 6 < 14                         |            |                    |                 |                |                  |                    |                    |                                  |   | 5.314                                  | 4.979  |                    |  |
| <b>insgesamt</b>               |            |                    | <b>220</b>      | <b>114</b>     | <b>114</b>       | <b>106</b>         | <b>204</b>         | <b>85</b>                        | <b>1</b>  | <b>9.668</b>                           | <b>9.668</b>   | <b>2,3%</b>        | <b>2,3%</b>  |
| <b>alle Kinder</b>             |            |                    |                 |                |                  |                    |                    |                                  |   |  |  |                    |  |
| 0 < 3                          |            |                    | 860             | 439            | 126              | 734                | 777                | 216                              | 4   | 2.136                                  | 2.136  | 40,3%              | 40,3%  |
| 3 < 6                          |            |                    | 2.287           | 1.109          | 260              | 2.026              | 1.945              | 1.047                            | 88  | 2.218                                  | 2.553  | 103,1%             | 89,6%  |
| 6 < 14                         |            |                    | 204             | 100            | 41               | 163                | 204                | 35                               |   | 5.314                                  | 4.979  | 3,8%               | 4,1%   |
| <b>insgesamt</b>               |            |                    | <b>3.351</b>    | <b>1.648</b>   | <b>427</b>       | <b>2.923</b>       | <b>2.926</b>       | <b>1.298</b>                     | <b>92</b>   | <b>9.668</b>                           | <b>9.668</b>   | <b>34,7%</b>       | <b>34,7%</b>   |

**Betreute Kinder in Wahlstedt  
am 01.03.2020**

| Alter                          | Gruppe/n  | Anzahl             |                 |                | Betreuungszeiten |                    | Mittagsverpflegung | Kinder mit Migrationshintergrund | Kinder mit Eingliederungshilfe gem. SGB VIII o. XII | Bevölkerung (31.12.19)                 |  | Versorgungsquote   |  |
|--------------------------------|-----------|--------------------|-----------------|----------------|------------------|--------------------|--------------------|----------------------------------|---|--|--|--------------------|--|
|                                |           | Genehmigter Plätze | Betreute Kinder | davon weiblich | bis 6 Stunden    | mehr als 6 Stunden |                    |                                  |   | nach Altersgruppen (Jahrgangskohorten) | nach Altersgruppen gem. Schuleintritt (3<6,5,6,5<14) | nach Altersgruppen | nach Altersgruppen gem. Schuleintritt (3<6,5,6,5<14) |
| <b>Kinder in Einrichtungen</b> |           |                    |                 |                |                  |                    |                    |                                  |   |  |  |                    |  |
| 0 < 3 (Krippe)                 | 6         | 60                 | 56              | 26             | 31               | 25                 | 54                 | 17                               |   | 274                                    | 274  | 20,4%              | 20,4%  |
| 3 < 6 (Elementar)              | 10        | 188                | 190             | 102            | 88               | 102                | 121                | 89                               | 16  | 294                                    | 348  | 64,6%              | 54,6%  |
| 6 < 14 (Hort)                  | 1         | 15                 | 16              | 7              | 16               | 16                 | 16                 | 8                                | 22  | 812                                    | 759  | 2,0%               | 2,1%   |
| 0 < 6                          | 7         | 140                | 114             | 53             | 78               | 36                 | 98                 | 8                                | 22  | 568                                    | 622  | 20,1%              | 18,3%  |
| darunter 0 < 3                 |           |                    |                 |                | 21               | 11                 | 17                 | 4                                | 17  | 274                                    | 274  | 7,7%               | 7,7%   |
| darunter 3 < 6                 |           |                    |                 |                | 93               | 42                 | 61                 | 32                               | 81  | 294                                    | 348  | 31,6%              | 26,7%  |
| 3 < 14                         |           |                    |                 |                |                  |                    |                    |                                  |   | 1.106                                  | 1.107  |                    |  |
| darunter 3 < 6                 |           |                    |                 |                |                  |                    |                    |                                  |   | 294                                    | 348  |                    |  |
| darunter 6 < 14                |           |                    |                 |                |                  |                    |                    |                                  |   | 812                                    | 759  |                    |  |
| 0 < 14                         |           |                    |                 |                |                  |                    |                    |                                  |   | 1.380                                  | 1.381  |                    |  |
| darunter 0 < 3                 |           |                    |                 |                |                  |                    |                    |                                  |   | 274                                    | 274  |                    |  |
| darunter 3 < 6                 |           |                    |                 |                |                  |                    |                    |                                  |   | 294                                    | 348  |                    |  |
| darunter 6 < 14                |           |                    |                 |                |                  |                    |                    |                                  |   | 812                                    | 759  |                    |  |
| <b>insgesamt</b>               | <b>24</b> | <b>403</b>         | <b>376</b>      | <b>188</b>     | <b>197</b>       | <b>179</b>         | <b>289</b>         | <b>114</b>                       | <b>38</b>   | <b>1.380</b>                           | <b>1.381</b>   | <b>27,2%</b>       | <b>27,2%</b>   |
| <b>Kinder in Tagespflege</b>   |           |                    |                 |                |                  |                    |                    |                                  |   |  |  |                    |  |
| 0 < 3                          |           |                    |                 | 26             | 12               | 23                 | 3                  | 23                               | 7   | 274                                    | 274  | 9,5%               | 9,5%   |
| 3 < 6                          |           |                    |                 | 24             | 15               | 22                 | 2                  | 23                               | 14  | 294                                    | 348  | 8,2%               | 6,9%   |
| 6 < 14                         |           |                    |                 |                |                  |                    |                    |                                  |   | 812                                    | 759  |                    |  |
| <b>insgesamt</b>               |           |                    |                 | <b>50</b>      | <b>27</b>        | <b>45</b>          | <b>5</b>           | <b>46</b>                        | <b>21</b>   | <b>1.380</b>                           | <b>1.381</b>   | <b>3,6%</b>        | <b>3,6%</b>  |
| <b>alle Kinder</b>             |           |                    |                 |                |                  |                    |                    |                                  |   |  |  |                    |  |
| 0 < 3                          |           |                    |                 | 103            | 49               | 71                 | 32                 | 94                               | 30  | 274                                    | 274  | 37,6%              | 37,6%  |
| 3 < 6                          |           |                    |                 | 307            | 159              | 171                | 136                | 225                              | 105   | 294                                    | 348  | 104,4%             | 88,2%  |
| 6 < 14                         |           |                    |                 | 16             | 7                | 16                 | 16                 | 16                               |   | 812                                    | 759  | 2,0%               | 2,1%   |
| <b>insgesamt</b>               |           |                    |                 | <b>426</b>     | <b>215</b>       | <b>242</b>         | <b>184</b>         | <b>335</b>                       | <b>135</b>  | <b>1.380</b>                           | <b>1.381</b>   | <b>30,9%</b>       | <b>30,8%</b>   |

**Betreute Kinder in Ellerau  
am 01.03.2020**

| Alter                          | Gruppe/n  | Anzahl             |                 |                | Betreuungszeiten |                    | Mittagsverpflegung | Kinder mit Migrationshintergrund | Kinder mit Eingliederungshilfe gem. SGB VIII o. XII | Bevölkerung (31.12.19)                 |  | Versorgungsquote   |  |
|--------------------------------|-----------|--------------------|-----------------|----------------|------------------|--------------------|--------------------|----------------------------------|---|--|--|--------------------|--|
|                                |           | Genehmigter Plätze | Betreute Kinder | davon weiblich | bis 6 Stunden    | mehr als 6 Stunden |                    |                                  |   | nach Altersgruppen (Jahrgangskohorten) | nach Altersgruppen gem. Schuleintritt (3-<6,5,6,5<-14) | nach Altersgruppen | nach Altersgruppen gem. Schuleintritt (3-<6,5,6,5<-14) |
| <b>Kinder in Einrichtungen</b> |           |                    |                 |                |                  |                    |                    |                                  |   |  |  |                    |  |
| 0 < 3 (Krippe)                 | 8         | 80                 | 80              | 42             | 20               | 60                 | 77                 | 19                               |   | 174                                    | 174  | 46,0%              | 46,0%  |
| 3 < 6 (Elementar)              | 13        | 260                | 218             | 109            | 81               | 137                | 210                | 75                               | 2   | 189                                    | 216  | 115,3%             | 100,9%   |
| 6 < 14 (Hort)                  |           |                    |                 |                |                  |                    |                    |                                  |   | 505                                    | 479  |                    |  |
| 0 < 6                          |           |                    |                 |                |                  |                    |                    |                                  |   | 363                                    | 390  |                    |  |
| darunter 0 < 3                 |           |                    |                 |                |                  |                    |                    |                                  |   | 174                                    | 174  |                    |  |
| darunter 3 < 6                 |           |                    |                 |                |                  |                    |                    |                                  |   | 189                                    | 216  |                    |  |
| 3 < 14                         |           |                    |                 |                |                  |                    |                    |                                  |   | 694                                    | 695  |                    |  |
| darunter 3 < 6                 |           |                    |                 |                |                  |                    |                    |                                  |   | 189                                    | 216  |                    |  |
| darunter 6 < 14                |           |                    |                 |                |                  |                    |                    |                                  |   | 505                                    | 479  |                    |  |
| 0 < 14                         |           |                    |                 |                |                  |                    |                    |                                  |   | 868                                    | 869  |                    |  |
| darunter 0 < 3                 |           |                    |                 |                |                  |                    |                    |                                  |   | 174                                    | 174  |                    |  |
| darunter 3 < 6                 |           |                    |                 |                |                  |                    |                    |                                  |   | 189                                    | 216  |                    |  |
| darunter 6 < 14                |           |                    |                 |                |                  |                    |                    |                                  |   | 505                                    | 479  |                    |  |
| <b>insgesamt</b>               | <b>21</b> | <b>340</b>         | <b>298</b>      | <b>151</b>     | <b>101</b>       | <b>197</b>         | <b>287</b>         | <b>94</b>                        | <b>2</b>  | <b>868</b>                             | <b>869</b>   | <b>34,3%</b>       | <b>34,3%</b>   |
| <b>Kinder in Tagespflege</b>   |           |                    |                 |                |                  |                    |                    |                                  |   |  |  |                    |  |
| 0 < 3                          |           |                    |                 |                |                  |                    |                    |                                  |   | 174                                    | 174  |                    |  |
| 3 < 6                          |           |                    |                 |                |                  |                    |                    |                                  |   | 189                                    | 216  |                    |  |
| 6 < 14                         |           |                    |                 |                |                  |                    |                    |                                  |   | 505                                    | 479  |                    |  |
| <b>insgesamt</b>               |           |                    |                 |                |                  |                    |                    |                                  |   | <b>868</b>                             | <b>869</b>   |                    |  |
| <b>alle Kinder</b>             |           |                    |                 |                |                  |                    |                    |                                  |   |  |  |                    |  |
| 0 < 3                          |           |                    | 80              | 42             | 20               | 60                 | 77                 | 19                               |   | 174                                    | 174  | 46,0%              | 46,0%  |
| 3 < 6                          |           |                    | 218             | 109            | 81               | 137                | 210                | 75                               | 2   | 189                                    | 216  | 115,3%             | 100,9%   |
| 6 < 14                         |           |                    |                 |                |                  |                    |                    |                                  |   | 505                                    | 479  |                    |  |
| <b>insgesamt</b>               |           |                    | <b>298</b>      | <b>151</b>     | <b>101</b>       | <b>197</b>         | <b>287</b>         | <b>94</b>                        | <b>2</b>  | <b>868</b>                             | <b>869</b>   | <b>34,3%</b>       | <b>34,3%</b>   |

**Betreute Kinder in Henstedt-Ulzburg  
am 01.03.2020**

| Alter                          | Gruppe/n   | Anzahl             |                 |                | Betreuungszeiten |                    | Mittagsverpflegung | Kinder mit Migrationshintergrund | Kinder mit Eingliederungshilfe gem. SGB VIII o. XII | Bevölkerung (31.12.19)                 |  | Versorgungsquote   |  |
|--------------------------------|------------|--------------------|-----------------|----------------|------------------|--------------------|--------------------|----------------------------------|---|--|--|--------------------|--|
|                                |            | Genehmigter Plätze | Betreute Kinder | davon weiblich | bis 6 Stunden    | mehr als 6 Stunden |                    |                                  |   | nach Altersgruppen (Jahrgangskohorten) | nach Altersgruppen gem. Schuleintritt (3-<6,5,6,5<-14) | nach Altersgruppen | nach Altersgruppen gem. Schuleintritt (3-<6,5,6,5<-14) |
| <b>Kinder in Einrichtungen</b> |            |                    |                 |                |                  |                    |                    |                                  |   |  |  |                    |  |
| 0 < 3 (Krippe)                 | 22         | 220                | 197             | 94             | 28               | 169                | 197                | 27                               | 3   | 738                                    | 738  | 26,7%              | 26,7%  |
| 3 < 6 (Elementar)              | 49         | 952                | 915             | 463            | 301              | 614                | 591                | 263                              | 25  | 862                                    | 1.015  | 106,1%             | 90,1%  |
| 6 < 14 (Hort)                  | 30         | 450                | 554             | 251            | 463              | 91                 | 342                | 108                              | 1   | 2.302                                  | 2.150  | 24,1%              | 25,8%  |
| 0 < 6                          | 4          | 65                 | 44              | 21             | 21               | 23                 | 20                 | 31                               | 1   | 1.600                                  | 1.753  | 2,8%               | 2,5%   |
| darunter 0 < 3                 |            |                    | 8               | 3              | 5                | 3                  | 3                  | 4                                |   | 738                                    | 738  | 1,1%               | 1,1%   |
| darunter 3 < 6                 |            |                    | 36              | 18             | 16               | 20                 | 17                 | 27                               | 1   | 862                                    | 1.015  | 4,2%               | 3,5%   |
| 3 < 14                         |            |                    |                 |                |                  |                    |                    |                                  |   | 3.164                                  | 3.165  |                    |  |
| darunter 3 < 6                 |            |                    |                 |                |                  |                    |                    |                                  |   | 862                                    | 1.015  |                    |  |
| darunter 6 < 14                |            |                    |                 |                |                  |                    |                    |                                  |   | 2.302                                  | 2.150  |                    |  |
| 0 < 14                         |            |                    |                 |                |                  |                    |                    |                                  |   | 3.902                                  | 3.903  |                    |  |
| darunter 0 < 3                 |            |                    |                 |                |                  |                    |                    |                                  |   | 738                                    | 738  |                    |  |
| darunter 3 < 6                 |            |                    |                 |                |                  |                    |                    |                                  |   | 862                                    | 1.015  |                    |  |
| darunter 6 < 14                |            |                    |                 |                |                  |                    |                    |                                  |   | 2.302                                  | 2.150  |                    |  |
| <b>insgesamt</b>               | <b>105</b> | <b>1.687</b>       | <b>1.710</b>    | <b>829</b>     | <b>813</b>       | <b>897</b>         | <b>1.150</b>       | <b>429</b>                       | <b>30</b>   | <b>3.902</b>                           | <b>3.903</b>   | <b>43,8%</b>       | <b>43,8%</b>   |
| <b>Kinder in Tagespflege</b>   |            |                    |                 |                |                  |                    |                    |                                  |   |  |  |                    |  |
| 0 < 3                          |            |                    | 99              | 56             | 38               | 61                 | 85                 | 30                               |   | 738                                    | 738  | 13,4%              | 13,4%  |
| 3 < 6                          |            |                    | 22              | 15             | 11               | 11                 | 17                 | 4                                |   | 862                                    | 1.015  | 2,6%               | 2,2%   |
| 6 < 14                         |            |                    | 1               | 1              | 1                |                    |                    |                                  |   | 2.302                                  | 2.150  | 0,0%               | 0,0%   |
| <b>insgesamt</b>               |            |                    | <b>122</b>      | <b>72</b>      | <b>50</b>        | <b>72</b>          | <b>102</b>         | <b>34</b>                        |   | <b>3.902</b>                           | <b>3.903</b>   | <b>3,1%</b>        | <b>3,1%</b>  |
| <b>alle Kinder</b>             |            |                    |                 |                |                  |                    |                    |                                  |   |  |  |                    |  |
| 0 < 3                          |            |                    | 304             | 153            | 71               | 233                | 285                | 61                               | 3   | 738                                    | 738  | 41,2%              | 41,2%  |
| 3 < 6                          |            |                    | 973             | 496            | 328              | 645                | 625                | 294                              | 26  | 862                                    | 1.015  | 112,9%             | 95,9%  |
| 6 < 14                         |            |                    | 555             | 252            | 464              | 91                 | 342                | 108                              | 1   | 2.302                                  | 2.150  | 24,1%              | 25,8%  |
| <b>insgesamt</b>               |            |                    | <b>1.832</b>    | <b>901</b>     | <b>863</b>       | <b>969</b>         | <b>1.252</b>       | <b>463</b>                       | <b>30</b>   | <b>3.902</b>                           | <b>3.903</b>   | <b>47,0%</b>       | <b>46,9%</b>   |

**Betreute Kinder im Amt Bad Bramstedt Land  
am 01.03.2020**

| Alter                          | Gruppe/n  | Anzahl             |                 |                | Betreuungszeiten |                    | Mittagsverpflegung | Kinder mit Migrationshintergrund | Kinder mit Eingliederungshilfe gem. SGB VIII o. XII | Bevölkerung (31.12.19)                 |  | Versorgungsquote   |  |
|--------------------------------|-----------|--------------------|-----------------|----------------|------------------|--------------------|--------------------|----------------------------------|---|--|--|--------------------|--|
|                                |           | Genehmigter Plätze | Betreute Kinder | davon weiblich | bis 6 Stunden    | mehr als 6 Stunden |                    |                                  |   | nach Altersgruppen (Jahrgangskohorten) | nach Altersgruppen gem. Schuleintritt (3-<6,5,6,5<-14) | nach Altersgruppen | nach Altersgruppen gem. Schuleintritt (3-<6,5,6,5<-14) |
| <b>Kinder in Einrichtungen</b> |           |                    |                 |                |                  |                    |                    |                                  |   |  |  |                    |  |
| 0 < 3 (Krippe)                 | 8         | 80                 | 76              | 36             | 3                | 73                 | 76                 | 2                                | 1   | 300                                    | 300  | 25,3%              | 25,3%  |
| 3 < 6 (Elementar)              | 12        | 236                | 236             | 115            | 125              | 111                | 140                | 48                               | 10  | 288                                    | 337  | 81,9%              | 70,0%  |
| 6 < 14 (Hort)                  |           |                    |                 |                |                  |                    |                    |                                  |   | 842                                    | 793  |                    |  |
| 0 < 6                          | 3         | 58                 | 46              | 23             | 45               | 1                  | 1                  | 7                                | 1   | 588                                    | 637  | 7,8%               | 7,2%   |
| darunter 0 < 3                 |           |                    | 14              | 7              | 14               |                    |                    | 3                                |   | 300                                    | 300  | 4,7%               | 4,7%   |
| darunter 3 < 6                 |           |                    | 32              | 16             | 31               | 1                  | 1                  | 4                                | 1   | 288                                    | 337  | 11,1%              | 9,5%   |
| 3 < 14                         |           |                    |                 |                |                  |                    |                    |                                  |   | 1.130                                  | 1.130  |                    |  |
| darunter 3 < 6                 |           |                    |                 |                |                  |                    |                    |                                  |   | 288                                    | 337  |                    |  |
| darunter 6 < 14                |           |                    |                 |                |                  |                    |                    |                                  |   | 842                                    | 793  |                    |  |
| 0 < 14                         |           |                    |                 |                |                  |                    |                    |                                  |   | 1.430                                  | 1.430  |                    |  |
| darunter 0 < 3                 |           |                    |                 |                |                  |                    |                    |                                  |   | 300                                    | 300  |                    |  |
| darunter 3 < 6                 |           |                    |                 |                |                  |                    |                    |                                  |   | 288                                    | 337  |                    |  |
| darunter 6 < 14                |           |                    |                 |                |                  |                    |                    |                                  |   | 842                                    | 793  |                    |  |
| <b>insgesamt</b>               | <b>23</b> | <b>374</b>         | <b>358</b>      | <b>174</b>     | <b>173</b>       | <b>185</b>         | <b>217</b>         | <b>57</b>                        | <b>12</b>   | <b>1.430</b>                           | <b>1.430</b>   | <b>25,0%</b>       | <b>25,0%</b>   |
| <b>Kinder in Tagespflege</b>   |           |                    |                 |                |                  |                    |                    |                                  |   |  |  |                    |  |
| 0 < 3                          |           |                    | 23              | 15             | 12               | 11                 | 20                 | 2                                |   | 300                                    | 300  | 7,7%               | 7,7%   |
| 3 < 6                          |           |                    | 5               | 4              |                  | 5                  | 5                  |                                  |   | 288                                    | 337  | 1,7%               | 1,5%   |
| 6 < 14                         |           |                    | 5               | 3              | 4                | 1                  | 1                  |                                  |   | 842                                    | 793  | 0,6%               | 0,6%   |
| <b>insgesamt</b>               |           |                    | <b>33</b>       | <b>22</b>      | <b>16</b>        | <b>17</b>          | <b>26</b>          | <b>2</b>                         |   | <b>1.430</b>                           | <b>1.430</b>   | <b>2,3%</b>        | <b>2,3%</b>  |
| <b>alle Kinder</b>             |           |                    |                 |                |                  |                    |                    |                                  |   |  |  |                    |  |
| 0 < 3                          |           |                    | 113             | 58             | 29               | 84                 | 96                 | 7                                | 1   | 300                                    | 300  | 37,7%              | 37,7%  |
| 3 < 6                          |           |                    | 273             | 135            | 156              | 117                | 146                | 52                               | 11  | 288                                    | 337  | 94,8%              | 81,0%  |
| 6 < 14                         |           |                    | 5               | 3              | 4                | 1                  | 1                  |                                  |   | 842                                    | 793  | 0,6%               | 0,6%   |
| <b>insgesamt</b>               |           |                    | <b>391</b>      | <b>196</b>     | <b>189</b>       | <b>202</b>         | <b>243</b>         | <b>59</b>                        | <b>12</b>   | <b>1.430</b>                           | <b>1.430</b>   | <b>27,3%</b>       | <b>27,3%</b>   |

**Betreute Kinder im Amt Boostedt-Rickling  
am 01.03.2020**

| Alter                          | Gruppe/n  | Anzahl             |                 |                | Betreuungszeiten |                    | Mittagsverpflegung | Kinder mit Migrationshintergrund | Kinder mit Eingliederungshilfe gem. SGB VIII o. XII | Bevölkerung (31.12.19)                 |  | Versorgungsquote   |  |
|--------------------------------|-----------|--------------------|-----------------|----------------|------------------|--------------------|--------------------|----------------------------------|---|--|--|--------------------|--|
|                                |           | Genehmigter Plätze | Betreute Kinder | davon weiblich | bis 6 Stunden    | mehr als 6 Stunden |                    |                                  |   | nach Altersgruppen (Jahrgangskohorten) | nach Altersgruppen gem. Schuleintritt (3-<6,5,6,5<-14) | nach Altersgruppen | nach Altersgruppen gem. Schuleintritt (3-<6,5,6,5<-14) |
| <b>Kinder in Einrichtungen</b> |           |                    |                 |                |                  |                    |                    |                                  |   |  |  |                    |  |
| 0 < 3 (Krippe)                 | 9         | 90                 | 85              | 37             | 50               | 35                 | 35                 | 12                               | 2   | 320                                    | 320  | 26,6%              | 26,6%  |
| 3 < 6 (Elementar)              | 14        | 271                | 263             | 120            | 149              | 114                | 104                | 35                               | 11  | 362                                    | 441  | 72,7%              | 59,6%  |
| 6 < 14 (Hort)                  | 4         | 80                 | 91              | 39             |                  | 91                 | 91                 | 18                               |   | 1.124                                  | 1.045  | 8,1%               | 8,7%   |
| 0 < 6                          | 2         | 40                 | 25              | 17             | 13               | 12                 | 12                 | 1                                | 2   | 682                                    | 761  | 3,7%               | 3,3%   |
| darunter 0 < 3                 |           |                    | 11              | 9              | 6                | 5                  | 5                  | 1                                | 1   | 320                                    | 320  | 3,4%               | 3,4%   |
| darunter 3 < 6                 |           |                    | 14              | 8              | 7                | 7                  | 7                  |                                  | 1   | 362                                    | 441  | 3,9%               | 3,2%   |
| 3 < 14                         |           |                    |                 |                |                  |                    |                    |                                  |   | 1.486                                  | 1.486  |                    |  |
| darunter 3 < 6                 |           |                    |                 |                |                  |                    |                    |                                  |   | 362                                    | 441  |                    |  |
| darunter 6 < 14                |           |                    |                 |                |                  |                    |                    |                                  |   | 1.124                                  | 1.045  |                    |  |
| 0 < 14                         |           |                    |                 |                |                  |                    |                    |                                  |   | 1.806                                  | 1.806  |                    |  |
| darunter 0 < 3                 |           |                    |                 |                |                  |                    |                    |                                  |   | 320                                    | 320  |                    |  |
| darunter 3 < 6                 |           |                    |                 |                |                  |                    |                    |                                  |   | 362                                    | 441  |                    |  |
| darunter 6 < 14                |           |                    |                 |                |                  |                    |                    |                                  |   | 1.124                                  | 1.045  |                    |  |
| <b>insgesamt</b>               | <b>29</b> | <b>481</b>         | <b>464</b>      | <b>213</b>     | <b>212</b>       | <b>252</b>         | <b>242</b>         | <b>66</b>                        | <b>15</b>   | <b>1.806</b>                           | <b>1.806</b>   | <b>25,7%</b>       | <b>25,7%</b>   |
| <b>Kinder in Tagespflege</b>   |           |                    |                 |                |                  |                    |                    |                                  |   |  |  |                    |  |
| 0 < 3                          |           |                    | 20              | 12             | 10               | 10                 | 9                  | 21                               | 20  | 320                                    | 320  | 6,3%               | 6,3%   |
| 3 < 6                          |           |                    | 5               |                | 2                | 3                  | 2                  | 6                                | 5   | 362                                    | 441  | 1,4%               | 1,1%   |
| 6 < 14                         |           |                    |                 |                |                  |                    |                    |                                  |   | 1.124                                  | 1.045  |                    |  |
| <b>insgesamt</b>               |           |                    | <b>25</b>       | <b>12</b>      | <b>12</b>        | <b>13</b>          | <b>11</b>          | <b>27</b>                        | <b>25</b>   | <b>1.806</b>                           | <b>1.806</b>   | <b>1,4%</b>        | <b>1,4%</b>  |
| <b>alle Kinder</b>             |           |                    |                 |                |                  |                    |                    |                                  |   |  |  |                    |  |
| 0 < 3                          |           |                    | 116             | 58             | 66               | 50                 | 49                 | 34                               | 23  | 320                                    | 320  | 36,3%              | 36,3%  |
| 3 < 6                          |           |                    | 282             | 128            | 158              | 124                | 113                | 41                               | 17  | 362                                    | 441  | 77,9%              | 63,9%  |
| 6 < 14                         |           |                    | 91              | 39             | 91               | 91                 | 18                 |                                  |   | 1.124                                  | 1.045  | 8,1%               | 8,7%   |
| <b>insgesamt</b>               |           |                    | <b>489</b>      | <b>225</b>     | <b>224</b>       | <b>265</b>         | <b>253</b>         | <b>93</b>                        | <b>40</b>   | <b>1.806</b>                           | <b>1.806</b>   | <b>27,1%</b>       | <b>27,1%</b>   |

ohne Sondereffekt  
Erstaufnahmeeinrichtung Boostedt:  
U3: ca. 40 %  
3-6: ca. 90 %

**Betreute Kinder im Amt Bornhöved  
am 01.03.2020**

| Alter                          | Gruppe/n  | Anzahl             |                 |                | Betreuungszeiten |                    | Mittagsverpflegung | Kinder mit Migrationshintergrund | Kinder mit Eingliederungshilfe gem. SGB VIII o. XII | Bevölkerung (31.12.19)                 |  | Versorgungsquote   |  |
|--------------------------------|-----------|--------------------|-----------------|----------------|------------------|--------------------|--------------------|----------------------------------|---|--|--|--------------------|--|
|                                |           | Genehmigter Plätze | Betreute Kinder | davon weiblich | bis 6 Stunden    | mehr als 6 Stunden |                    |                                  |   | nach Altersgruppen (Jahrgangskohorten) | nach Altersgruppen gem. Schuleintritt (3-<6,5,6,5<-14) | nach Altersgruppen | nach Altersgruppen gem. Schuleintritt (3-<6,5,6,5<-14) |
| <b>Kinder in Einrichtungen</b> |           |                    |                 |                |                  |                    |                    |                                  |   |  |  |                    |  |
| 0 < 3 (Krippe)                 | 6         | 60                 | 61              | 32             | 32               | 29                 | 39                 | 26                               |   | 319                                    | 319  | 19,1%              | 19,1%  |
| 3 < 6 (Elementar)              | 14        | 276                | 284             | 126            | 139              | 145                | 176                | 107                              | 4   | 320                                    | 369  | 88,8%              | 77,0%  |
| 6 < 14 (Hort)                  | 1         | 15                 | 17              | 8              | 17               |                    | 17                 |                                  |   | 811                                    | 762  | 2,1%               | 2,2%   |
| <b>0 &lt; 6</b>                | <b>9</b>  | <b>172</b>         | <b>110</b>      | <b>65</b>      | <b>50</b>        | <b>60</b>          | <b>89</b>          | <b>33</b>                        | <b>10</b>   | <b>639</b>                             | <b>688</b>   | 17,2%              | 16,0%  |
| darunter 0 < 3                 |           |                    | 49              | 32             | 32               | 17                 | 28                 | 11                               | 1   | 319                                    | 319  | 15,4%              | 15,4%  |
| darunter 3 < 6                 |           |                    | 75              | 33             | 32               | 43                 | 61                 | 22                               | 9   | 320                                    | 369  | 23,4%              | 20,3%  |
| <b>3 &lt; 14</b>               | <b>2</b>  | <b>40</b>          | <b>28</b>       | <b>11</b>      | <b>9</b>         | <b>19</b>          | <b>20</b>          |                                  |   | <b>1.131</b>                           | <b>1.131</b>   | 2,5%               | 2,5%   |
| darunter 3 < 6                 |           |                    | 27              | 10             | 8                | 19                 | 19                 |                                  |   | 320                                    | 369  | 8,4%               | 7,3%   |
| darunter 6 < 14                |           |                    | 1               | 1              | 1                |                    | 1                  |                                  |   | 811                                    | 762  | 0,1%               | 0,1%   |
| <b>0 &lt; 14</b>               |           |                    |                 |                |                  |                    |                    |                                  |   | <b>1.450</b>                           | <b>1.450</b>   |                    |  |
| darunter 0 < 3                 |           |                    |                 |                |                  |                    |                    |                                  |   | 319                                    | 319  |                    |  |
| darunter 3 < 6                 |           |                    |                 |                |                  |                    |                    |                                  |   | 320                                    | 369  |                    |  |
| darunter 6 < 14                |           |                    |                 |                |                  |                    |                    |                                  |   | 811                                    | 762  |                    |  |
| <b>insgesamt</b>               | <b>32</b> | <b>563</b>         | <b>500</b>      | <b>242</b>     | <b>247</b>       | <b>253</b>         | <b>341</b>         | <b>166</b>                       | <b>14</b>   | <b>1.450</b>                           | <b>1.450</b>   | 34,5%              | 34,5%  |
| <b>Kinder in Tagespflege</b>   |           |                    |                 |                |                  |                    |                    |                                  |   |  |  |                    |  |
| 0 < 3                          |           |                    | 13              | 6              | 10               | 3                  | 9                  |                                  |   | 319                                    | 319  | 4,1%               | 4,1%   |
| 3 < 6                          |           |                    | 3               | 2              | 1                | 2                  | 1                  |                                  |   | 320                                    | 369  | 0,9%               | 0,8%   |
| 6 < 14                         |           |                    |                 |                |                  |                    |                    |                                  |   | 811                                    | 762  |                    |  |
| <b>insgesamt</b>               |           |                    | <b>16</b>       | <b>8</b>       | <b>11</b>        | <b>5</b>           | <b>10</b>          |                                  |   | <b>1.450</b>                           | <b>1.450</b>   | 1,1%               | 1,1%   |
| <b>alle Kinder</b>             |           |                    |                 |                |                  |                    |                    |                                  |   |  |  |                    |  |
| 0 < 3                          |           |                    | 123             | 70             | 74               | 49                 | 76                 | 37                               | 1   | 319                                    | 319  | 38,6%              | 38,6%  |
| 3 < 6                          |           |                    | 389             | 171            | 180              | 209                | 257                | 129                              | 13  | 320                                    | 369  | 121,6%             | 105,4%   |
| 6 < 14                         |           |                    | 18              | 9              | 18               |                    | 18                 |                                  |   | 811                                    | 762  | 2,2%               | 2,4%   |
| <b>insgesamt</b>               |           |                    | <b>530</b>      | <b>250</b>     | <b>272</b>       | <b>258</b>         | <b>351</b>         | <b>166</b>                       | <b>14</b>   | <b>1.450</b>                           | <b>1.450</b>   | 36,6%              | 36,6%  |

**Betreute Kinder im Amt Itzstedt  
am 01.03.2020**

| Alter                          | Gruppe/n  | Anzahl             |                 |                | Betreuungszeiten |                    | Mittagsverpflegung | Kinder mit Migrationshintergrund | Kinder mit Eingliederungshilfe gem. SGB VIII o. XII | Bevölkerung (31.12.19)                 |  | Versorgungsquote   |  |
|--------------------------------|-----------|--------------------|-----------------|----------------|------------------|--------------------|--------------------|----------------------------------|---|--|--|--------------------|--|
|                                |           | Genehmigter Plätze | Betreute Kinder | davon weiblich | bis 6 Stunden    | mehr als 6 Stunden |                    |                                  |   | nach Altersgruppen (Jahrgangskohorten) | nach Altersgruppen gem. Schuleintritt (3-<6,5,6,5<-14) | nach Altersgruppen | nach Altersgruppen gem. Schuleintritt (3-<6,5,6,5<-14) |
| <b>Kinder in Einrichtungen</b> |           |                    |                 |                |                  |                    |                    |                                  |   |  |  |                    |  |
| 0 < 3 (Krippe)                 | 16        | 150                | 130             | 65             | 28               | 102                | 127                | 24                               |   | 325                                    | 325  | 40,0%              | 40,0%  |
| 3 < 6 (Elementar)              | 19        | 380                | 370             | 132            | 111              | 259                | 246                | 60                               | 10  | 324                                    | 381  | 114,2%             | 97,1%  |
| 6 < 14 (Hort)                  |           |                    |                 |                |                  |                    |                    |                                  |   | 876                                    | 819  |                    |  |
| <b>0 &lt; 6</b>                | <b>1</b>  | <b>20</b>          | <b>17</b>       | <b>6</b>       |                  | <b>17</b>          | <b>17</b>          | <b>6</b>                         | <b>1</b>  | <b>649</b>                             | <b>706</b>   | 2,6%               | 2,4%   |
| darunter 0 < 3                 |           |                    | 1               |                |                  | 1                  |                    |                                  |   | 325                                    | 325  | 0,3%               | 0,3%   |
| darunter 3 < 6                 |           |                    | 16              | 6              |                  | 16                 | 17                 | 6                                | 1   | 324                                    | 381  | 4,9%               | 4,2%   |
| <b>3 &lt; 14</b>               |           |                    |                 |                |                  |                    |                    |                                  |   | <b>1.200</b>                           | <b>1.200</b>   |                    |  |
| darunter 3 < 6                 |           |                    |                 |                |                  |                    |                    |                                  |   | 324                                    | 381  |                    |  |
| darunter 6 < 14                |           |                    |                 |                |                  |                    |                    |                                  |   | 876                                    | 819  |                    |  |
| <b>0 &lt; 14</b>               |           |                    |                 |                |                  |                    |                    |                                  |   | <b>1.525</b>                           | <b>1.525</b>   |                    |  |
| darunter 0 < 3                 |           |                    |                 |                |                  |                    |                    |                                  |   | 325                                    | 325  |                    |  |
| darunter 3 < 6                 |           |                    |                 |                |                  |                    |                    |                                  |   | 324                                    | 381  |                    |  |
| darunter 6 < 14                |           |                    |                 |                |                  |                    |                    |                                  |   | 876                                    | 819  |                    |  |
| <b>insgesamt</b>               | <b>36</b> | <b>550</b>         | <b>517</b>      | <b>203</b>     | <b>139</b>       | <b>378</b>         | <b>390</b>         | <b>90</b>                        | <b>11</b>   | <b>1.525</b>                           | <b>1.525</b>   | 33,9%              | 33,9%  |
| <b>Kinder in Tagespflege</b>   |           |                    |                 |                |                  |                    |                    |                                  |   |  |  |                    |  |
| 0 < 3                          |           |                    | 22              | 13             | 15               | 7                  | 20                 | 1                                |   | 325                                    | 325  | 6,8%               | 6,8%   |
| 3 < 6                          |           |                    | 2               | 2              | 1                | 1                  | 2                  |                                  |   | 324                                    | 381  | 0,6%               | 0,5%   |
| 6 < 14                         |           |                    | 2               |                | 2                |                    | 3                  |                                  |   | 876                                    | 819  | 0,2%               | 0,2%   |
| <b>insgesamt</b>               |           |                    | <b>26</b>       | <b>15</b>      | <b>18</b>        | <b>8</b>           | <b>25</b>          | <b>1</b>                         |   | <b>1.525</b>                           | <b>1.525</b>   | 1,7%               | 1,7%   |
| <b>alle Kinder</b>             |           |                    |                 |                |                  |                    |                    |                                  |   |  |  |                    |  |
| 0 < 3                          |           |                    | 153             | 78             | 43               | 110                | 147                | 25                               |   | 325                                    | 325  | 47,1%              | 47,1%  |
| 3 < 6                          |           |                    | 388             | 140            | 112              | 276                | 265                | 66                               | 11  | 324                                    | 381  | 119,8%             | 101,8%   |
| 6 < 14                         |           |                    | 2               |                | 2                |                    | 3                  |                                  |   | 876                                    | 819  | 0,2%               | 0,2%   |
| <b>insgesamt</b>               |           |                    | <b>543</b>      | <b>218</b>     | <b>157</b>       | <b>386</b>         | <b>415</b>         | <b>91</b>                        | <b>11</b>   | <b>1.525</b>                           | <b>1.525</b>   | 35,6%              | 35,6%  |

**Betreute Kinder im Amt Kaltenkirchen-Land  
am 01.03.2020**

| Alter                          | Gruppe/n  | Anzahl             |                 |                | Betreuungszeiten |                    | Mittagsverpflegung | Kinder mit Migrationshintergrund | Kinder mit Eingliederungshilfe gem. SGB VIII o. XII | Bevölkerung (31.12.19)                 |  | Versorgungsquote   |  |
|--------------------------------|-----------|--------------------|-----------------|----------------|------------------|--------------------|--------------------|----------------------------------|---|--|--|--------------------|--|
|                                |           | Genehmigter Plätze | Betreute Kinder | davon weiblich | bis 6 Stunden    | mehr als 6 Stunden |                    |                                  |   | nach Altersgruppen (Jahrgangskohorten) | nach Altersgruppen gem. Schuleintritt (3<6,5,6,5<14) | nach Altersgruppen | nach Altersgruppen gem. Schuleintritt (3<6,5,6,5<14) |
| <b>Kinder in Einrichtungen</b> |           |                    |                 |                |                  |                    |                    |                                  |   |  |  |                    |  |
| 0 < 3 (Krippe)                 | 11        | 110                | 99              | 41             | 33               | 66                 | 96                 | 11                               |   | 342                                    | 342  | 28,9%              | 28,9%  |
| 3 < 6 (Elementar)              | 17        | 338                | 329             | 168            | 161              | 168                | 201                | 59                               | 5   | 336                                    | 385  | 97,9%              | 85,5%  |
| 6 < 14 (Hort)                  |           |                    |                 |                |                  |                    |                    |                                  |   | 887                                    | 839  |                    |  |
| 0 < 6                          | 2         | 40                 | 23              | 13             | 6                | 17                 | 17                 | 3                                |   | 678                                    | 727  | 3,4%               | 3,2%   |
| darunter 0 < 3                 |           |                    | 7               | 4              | 4                | 3                  | 3                  |                                  |   | 342                                    | 342  | 2,0%               | 2,0%   |
| darunter 3 < 6                 |           |                    | 16              | 9              | 2                | 14                 | 14                 | 3                                |   | 336                                    | 385  | 4,8%               | 4,2%   |
| 3 < 14                         |           |                    |                 |                |                  |                    |                    |                                  |   | 1.223                                  | 1.224  |                    |  |
| darunter 3 < 6                 |           |                    |                 |                |                  |                    |                    |                                  |   | 336                                    | 385  |                    |  |
| darunter 6 < 14                |           |                    |                 |                |                  |                    |                    |                                  |   | 887                                    | 839  |                    |  |
| 0 < 14                         |           |                    |                 |                |                  |                    |                    |                                  |   | 1.565                                  | 1.566  |                    |  |
| darunter 0 < 3                 |           |                    |                 |                |                  |                    |                    |                                  |   | 342                                    | 342  |                    |  |
| darunter 3 < 6                 |           |                    |                 |                |                  |                    |                    |                                  |   | 336                                    | 385  |                    |  |
| darunter 6 < 14                |           |                    |                 |                |                  |                    |                    |                                  |   | 887                                    | 839  |                    |  |
| <b>insgesamt</b>               | <b>30</b> | <b>488</b>         | <b>451</b>      | <b>222</b>     | <b>200</b>       | <b>251</b>         | <b>314</b>         | <b>73</b>                        | <b>5</b>  | <b>1.565</b>                           | <b>1.566</b>   | <b>28,8%</b>       | <b>28,8%</b>   |
| <b>Kinder in Tagespflege</b>   |           |                    |                 |                |                  |                    |                    |                                  |   |  |  |                    |  |
| 0 < 3                          |           |                    | 18              | 13             |                  | 18                 | 18                 |                                  |   | 342                                    | 342  | 5,3%               | 5,3%   |
| 3 < 6                          |           |                    | 3               | 2              |                  | 3                  | 3                  |                                  |   | 336                                    | 385  | 0,9%               | 0,8%   |
| 6 < 14                         |           |                    | 3               | 2              |                  | 3                  | 3                  |                                  |   | 887                                    | 839  | 0,3%               | 0,4%   |
| <b>insgesamt</b>               |           |                    | <b>24</b>       | <b>17</b>      |                  | <b>24</b>          | <b>24</b>          |                                  |   | <b>1.565</b>                           | <b>1.566</b>   | <b>1,5%</b>        | <b>1,5%</b>  |
| <b>alle Kinder</b>             |           |                    |                 |                |                  |                    |                    |                                  |   |  |  |                    |  |
| 0 < 3                          |           |                    | 124             | 58             | 37               | 87                 | 117                | 11                               |   | 342                                    | 342  | 36,3%              | 36,3%  |
| 3 < 6                          |           |                    | 348             | 179            | 163              | 185                | 218                | 62                               | 5   | 336                                    | 385  | 103,6%             | 90,4%  |
| 6 < 14                         |           |                    | 3               | 2              |                  | 3                  | 3                  |                                  |   | 887                                    | 839  | 0,3%               | 0,4%   |
| <b>insgesamt</b>               |           |                    | <b>475</b>      | <b>239</b>     | <b>200</b>       | <b>275</b>         | <b>338</b>         | <b>73</b>                        | <b>5</b>  | <b>1.565</b>                           | <b>1.566</b>   | <b>30,4%</b>       | <b>30,3%</b>   |

**Betreute Kinder im Amt Kisdorf  
am 01.03.2020**

| Alter                          | Gruppe/n  | Anzahl             |                 |                | Betreuungszeiten |                    | Mittagsverpflegung | Kinder mit Migrationshintergrund | Kinder mit Eingliederungshilfe gem. SGB VIII o. XII | Bevölkerung (31.12.19)                 |  | Versorgungsquote   |  |
|--------------------------------|-----------|--------------------|-----------------|----------------|------------------|--------------------|--------------------|----------------------------------|---|--|--|--------------------|--|
|                                |           | Genehmigter Plätze | Betreute Kinder | davon weiblich | bis 6 Stunden    | mehr als 6 Stunden |                    |                                  |   | nach Altersgruppen (Jahrgangskohorten) | nach Altersgruppen gem. Schuleintritt (3<6,5,6,5<14) | nach Altersgruppen | nach Altersgruppen gem. Schuleintritt (3<6,5,6,5<14) |
| <b>Kinder in Einrichtungen</b> |           |                    |                 |                |                  |                    |                    |                                  |   |  |  |                    |  |
| 0 < 3 (Krippe)                 | 9         | 90                 | 85              | 38             | 40               | 45                 | 70                 | 7                                |   | 219                                    | 219  | 38,8%              | 38,8%  |
| 3 < 6 (Elementar)              | 13        | 253                | 253             | 127            | 120              | 133                | 194                | 17                               | 2   | 272                                    | 313  | 93,0%              | 80,8%  |
| 6 < 14 (Hort)                  | 2         | 30                 | 45              | 23             | 45               |                    | 40                 |                                  | 1   | 727                                    | 686  | 6,2%               | 6,6%   |
| 0 < 6                          |           |                    |                 |                |                  |                    |                    |                                  |   | 491                                    | 532  |                    |  |
| darunter 0 < 3                 |           |                    |                 |                |                  |                    |                    |                                  |   | 219                                    | 219  |                    |  |
| darunter 3 < 6                 |           |                    |                 |                |                  |                    |                    |                                  |   | 272                                    | 313  |                    |  |
| 3 < 14                         | 1         | 20                 | 22              | 12             | 14               | 8                  | 8                  | 1                                |   | 999                                    | 999  | 2,2%               | 2,2%   |
| darunter 3 < 6                 |           |                    | 22              | 12             | 14               | 8                  | 8                  | 1                                |   | 272                                    | 313  | 8,1%               | 7,0%   |
| darunter 6 < 14                |           |                    |                 |                |                  |                    |                    |                                  |   | 727                                    | 686  |                    |  |
| 0 < 14                         | 2         | 40                 | 37              | 13             | 27               | 10                 | 26                 | 3                                |   | 1.218                                  | 1.218  | 3,0%               | 3,0%   |
| darunter 0 < 3                 |           |                    |                 |                |                  |                    |                    |                                  |   | 219                                    | 219  |                    |  |
| darunter 3 < 6                 |           |                    | 18              | 9              | 8                | 10                 | 13                 | 2                                |   | 272                                    | 313  | 6,6%               | 5,8%   |
| darunter 6 < 14                |           |                    | 19              | 4              | 19               |                    | 13                 | 1                                |   | 727                                    | 686  | 2,6%               | 2,8%   |
| <b>insgesamt</b>               | <b>27</b> | <b>433</b>         | <b>442</b>      | <b>213</b>     | <b>246</b>       | <b>196</b>         | <b>338</b>         | <b>28</b>                        | <b>3</b>  | <b>1.218</b>                           | <b>1.218</b>   | <b>36,3%</b>       | <b>36,3%</b>   |
| <b>Kinder in Tagespflege</b>   |           |                    |                 |                |                  |                    |                    |                                  |   |  |  |                    |  |
| 0 < 3                          |           |                    | 41              | 22             | 8                | 33                 | 41                 | 8                                |   | 219                                    | 219  | 18,7%              | 18,7%  |
| 3 < 6                          |           |                    | 2               | 1              | 2                |                    | 2                  |                                  |   | 272                                    | 313  | 0,7%               | 0,6%   |
| 6 < 14                         |           |                    | 2               | 2              | 2                |                    | 2                  |                                  |   | 727                                    | 686  | 0,3%               | 0,3%   |
| <b>insgesamt</b>               |           |                    | <b>45</b>       | <b>25</b>      | <b>12</b>        | <b>33</b>          | <b>45</b>          | <b>8</b>                         |   | <b>1.218</b>                           | <b>1.218</b>   | <b>3,7%</b>        | <b>3,7%</b>  |
| <b>alle Kinder</b>             |           |                    |                 |                |                  |                    |                    |                                  |   |  |  |                    |  |
| 0 < 3                          |           |                    | 126             | 60             | 48               | 78                 | 111                | 15                               |   | 219                                    | 219  | 57,5%              | 57,5%  |
| 3 < 6                          |           |                    | 295             | 149            | 144              | 151                | 217                | 20                               | 2   | 272                                    | 313  | 108,5%             | 94,2%  |
| 6 < 14                         |           |                    | 66              | 29             | 66               |                    | 55                 | 1                                | 1   | 727                                    | 686  | 9,1%               | 9,6%   |
| <b>insgesamt</b>               |           |                    | <b>487</b>      | <b>238</b>     | <b>258</b>       | <b>229</b>         | <b>383</b>         | <b>36</b>                        | <b>3</b>  | <b>1.218</b>                           | <b>1.218</b>   | <b>40,0%</b>       | <b>40,0%</b>   |



**Betreute Kinder im Amt Leezen  
am 01.03.2020**

| Alter                          | Gruppe/n  | Anzahl             |                 |                | Betreuungszeiten |                    | Mittagsverpflegung | Kinder mit Migrationshintergrund | Kinder mit Eingliederungshilfe gem. SGB VIII o. XII | Bevölkerung (31.12.19)                 |  | Versorgungsquote   |  |
|--------------------------------|-----------|--------------------|-----------------|----------------|------------------|--------------------|--------------------|----------------------------------|---|--|--|--------------------|--|
|                                |           | Genehmigter Plätze | Betreute Kinder | davon weiblich | bis 6 Stunden    | mehr als 6 Stunden |                    |                                  |   | nach Altersgruppen (Jahrgangskohorten) | nach Altersgruppen gem. Schuleintritt (3<6,5,6,5<14) | nach Altersgruppen | nach Altersgruppen gem. Schuleintritt (3<6,5,6,5<14) |
| <b>Kinder in Einrichtungen</b> |           |                    |                 |                |                  |                    |                    |                                  |   |  |  |                    |  |
| 0 < 3 (Krippe)                 | 5         | 50                 | 49              | 28             | 23               | 26                 | 37                 | 22                               |   | 251                                    | 251  | 19,5%              | 19,5%  |
| 3 < 6 (Elementar)              | 9         | 180                | 186             | 96             | 98               | 88                 | 108                | 39                               | 5   | 249                                    | 287  | 74,7%              | 64,8%  |
| 6 < 14 (Hort)                  |           |                    |                 |                |                  |                    |                    |                                  |   | 646                                    | 609  |                    |  |
| 0 < 6                          | 5         | 100                | 79              | 38             | 41               | 38                 | 42                 | 7                                | 1   | 500                                    | 538  | 15,8%              | 14,7%  |
| darunter 0 < 3                 |           |                    | 18              | 6              | 8                | 10                 | 9                  |                                  | 1   | 251                                    | 251  | 7,2%               | 7,2%   |
| darunter 3 < 6                 |           |                    | 61              | 32             | 33               | 28                 | 33                 | 7                                |   | 249                                    | 287  | 24,5%              | 21,3%  |
| 3 < 14                         |           |                    |                 |                |                  |                    |                    |                                  |   | 895                                    | 896  |                    |  |
| darunter 3 < 6                 |           |                    |                 |                |                  |                    |                    |                                  |   | 249                                    | 287  |                    |  |
| darunter 6 < 14                |           |                    |                 |                |                  |                    |                    |                                  |   | 646                                    | 609  |                    |  |
| 0 < 14                         |           |                    |                 |                |                  |                    |                    |                                  |   | 1.146                                  | 1.147  |                    |  |
| darunter 0 < 3                 |           |                    |                 |                |                  |                    |                    |                                  |   | 251                                    | 251  |                    |  |
| darunter 3 < 6                 |           |                    |                 |                |                  |                    |                    |                                  |   | 249                                    | 287  |                    |  |
| darunter 6 < 14                |           |                    |                 |                |                  |                    |                    |                                  |   | 646                                    | 609  |                    |  |
| <b>insgesamt</b>               | <b>19</b> | <b>330</b>         | <b>314</b>      | <b>162</b>     | <b>162</b>       | <b>152</b>         | <b>187</b>         | <b>68</b>                        | <b>6</b>  | <b>1.146</b>                           | <b>1.147</b>   | <b>27,4%</b>       | <b>27,4%</b>   |
| <b>Kinder in Tagespflege</b>   |           |                    |                 |                |                  |                    |                    |                                  |   |  |  |                    |  |
| 0 < 3                          |           |                    | 25              | 15             | 15               | 10                 | 17                 |                                  |   | 251                                    | 251  | 10,0%              | 10,0%  |
| 3 < 6                          |           |                    | 1               |                | 1                |                    |                    |                                  |   | 249                                    | 287  | 0,4%               | 0,3%   |
| 6 < 14                         |           |                    |                 |                |                  |                    |                    |                                  |   | 646                                    | 609  |                    |  |
| <b>insgesamt</b>               |           |                    | <b>26</b>       | <b>15</b>      | <b>16</b>        | <b>10</b>          | <b>17</b>          |                                  |   | <b>1.146</b>                           | <b>1.147</b>   | <b>2,3%</b>        | <b>2,3%</b>  |
| <b>alle Kinder</b>             |           |                    |                 |                |                  |                    |                    |                                  |   |  |  |                    |  |
| 0 < 3                          |           |                    | 92              | 49             | 46               | 46                 | 63                 | 22                               | 1   | 251                                    | 251  | 36,7%              | 36,7%  |
| 3 < 6                          |           |                    | 248             | 128            | 132              | 116                | 141                | 46                               | 5   | 249                                    | 287  | 99,6%              | 86,4%  |
| 6 < 14                         |           |                    |                 |                |                  |                    |                    |                                  |   | 646                                    | 609  |                    |  |
| <b>insgesamt</b>               |           |                    | <b>340</b>      | <b>177</b>     | <b>178</b>       | <b>162</b>         | <b>204</b>         | <b>68</b>                        | <b>6</b>  | <b>1.146</b>                           | <b>1.147</b>   | <b>29,7%</b>       | <b>29,6%</b>   |

**Betreute Kinder im Amt Trave-Land  
am 01.03.2020**

| Alter                          | Gruppe/n  | Anzahl             |                 |                | Betreuungszeiten |                    | Mittagsverpflegung | Kinder mit Migrationshintergrund | Kinder mit Eingliederungshilfe gem. SGB VIII o. XII | Bevölkerung (31.12.19)                 |  | Versorgungsquote   |  |
|--------------------------------|-----------|--------------------|-----------------|----------------|------------------|--------------------|--------------------|----------------------------------|---|--|--|--------------------|--|
|                                |           | Genehmigter Plätze | Betreute Kinder | davon weiblich | bis 6 Stunden    | mehr als 6 Stunden |                    |                                  |   | nach Altersgruppen (Jahrgangskohorten) | nach Altersgruppen gem. Schuleintritt (3<6,5,6,5<14) | nach Altersgruppen | nach Altersgruppen gem. Schuleintritt (3<6,5,6,5<14) |
| <b>Kinder in Einrichtungen</b> |           |                    |                 |                |                  |                    |                    |                                  |   |  |  |                    |  |
| 0 < 3 (Krippe)                 | 11        | 105                | 99              | 49             | 52               | 47                 | 77                 | 6                                |   | 544                                    | 544  | 18,2%              | 18,2%  |
| 3 < 6 (Elementar)              | 23        | 452                | 460             | 214            | 257              | 203                | 208                | 85                               | 19  | 549                                    | 633  | 83,8%              | 72,7%  |
| 6 < 14 (Hort)                  | 1         | 15                 | 20              | 10             | 20               | 20                 | 20                 | 3                                |   | 1.544                                  | 1.460  | 1,3%               | 1,4%   |
| 0 < 6                          | 3         | 60                 | 48              | 30             | 21               | 27                 | 34                 | 17                               | 2   | 1.093                                  | 1.177  | 4,4%               | 4,1%   |
| darunter 0 < 3                 |           |                    | 8               | 5              | 4                | 4                  | 6                  |                                  |   | 544                                    | 544  | 1,5%               | 1,5%   |
| darunter 3 < 6                 |           |                    | 40              | 25             | 17               | 23                 | 28                 | 17                               | 2   | 549                                    | 633  | 7,3%               | 6,3%   |
| 3 < 14                         | 1         | 20                 | 9               | 7              | 9                | 9                  | 9                  |                                  |   | 2.093                                  | 2.093  | 0,4%               | 0,4%   |
| darunter 3 < 6                 |           |                    |                 |                |                  |                    |                    |                                  |   | 549                                    | 633  |                    |  |
| darunter 6 < 14                |           |                    |                 |                |                  |                    |                    |                                  |   | 1.544                                  | 1.460  | 0,6%               | 0,6%   |
| 0 < 14                         | 1         | 20                 | 27              | 15             | 27               | 27                 | 17                 |                                  |   | 2.637                                  | 2.637  | 1,0%               | 1,0%   |
| darunter 0 < 3                 |           |                    | 10              | 6              | 10               |                    |                    |                                  |   | 544                                    | 544  | 1,8%               | 1,8%   |
| darunter 3 < 6                 |           |                    | 8               | 6              | 8                |                    | 8                  |                                  |   | 549                                    | 633  | 1,5%               | 1,3%   |
| darunter 6 < 14                |           |                    | 9               | 3              | 9                |                    | 9                  |                                  |   | 1.544                                  | 1.460  | 0,6%               | 0,6%   |
| <b>insgesamt</b>               | <b>40</b> | <b>672</b>         | <b>663</b>      | <b>325</b>     | <b>386</b>       | <b>277</b>         | <b>365</b>         | <b>111</b>                       | <b>21</b>   | <b>2.637</b>                           | <b>2.637</b>   | <b>25,1%</b>       | <b>25,1%</b>   |
| <b>Kinder in Tagespflege</b>   |           |                    |                 |                |                  |                    |                    |                                  |   |  |  |                    |  |
| 0 < 3                          |           |                    | 76              | 36             | 55               | 21                 | 61                 | 1                                |   | 544                                    | 544  | 14,0%              | 14,0%  |
| 3 < 6                          |           |                    | 13              | 9              | 11               | 2                  | 12                 |                                  |   | 549                                    | 633  | 2,4%               | 2,1%   |
| 6 < 14                         |           |                    | 7               | 3              | 7                |                    | 5                  | 6                                |   | 1.544                                  | 1.460  | 0,5%               | 0,5%   |
| <b>insgesamt</b>               |           |                    | <b>96</b>       | <b>48</b>      | <b>73</b>        | <b>23</b>          | <b>78</b>          | <b>7</b>                         |   | <b>2.637</b>                           | <b>2.637</b>   | <b>3,6%</b>        | <b>3,6%</b>  |
| <b>alle Kinder</b>             |           |                    |                 |                |                  |                    |                    |                                  |   |  |  |                    |  |
| 0 < 3                          |           |                    | 193             | 96             | 121              | 72                 | 144                | 7                                |   | 544                                    | 544  | 35,5%              | 35,5%  |
| 3 < 6                          |           |                    | 521             | 254            | 293              | 228                | 256                | 102                              | 21  | 549                                    | 633  | 94,9%              | 82,3%  |
| 6 < 14                         |           |                    | 45              | 23             | 45               |                    | 43                 | 9                                |   | 1.544                                  | 1.460  | 2,9%               | 3,1%   |
| <b>insgesamt</b>               |           |                    | <b>759</b>      | <b>373</b>     | <b>459</b>       | <b>300</b>         | <b>443</b>         | <b>118</b>                       | <b>21</b>   | <b>2.637</b>                           | <b>2.637</b>   | <b>28,8%</b>       | <b>28,8%</b>   |

# 11. Adressen

Stand August 2020

| Gebiet   | Einrichtung<br>Ansprechpartner  | Straße                 | PLZ   | Ort           | Telefon       | Altersgruppen |       |      | E-Mail   |
|--|---|------------------------|-------|---------------|---------------|---------------|-------|------|--|
|  |   |                        |       |               |               | 0 - 3         | 3 - 6 | 6-14 |  |
| <b>Kreis Segeberg</b>  |   | Hamburger Straße 30    | 23795 | Bad Segeberg  | 04551/951-0   |               |       |      |  |
| Kindertagesstätten-<br>aufsicht  | Herr Wehner   |                        |       |               | 04551/951-273 |               |       |      | <a href="mailto:bert.wehner@segeberg.de">bert.wehner@segeberg.de</a>   |
| Kindertagespflege  | Frau Wittig   |                        |       |               | 04551/951-707 |               |       |      | <a href="mailto:k.wittig@segeberg.de">k.wittig@segeberg.de</a>   |
| Jugendhilfeplanung   | Herr Kerder   |                        |       |               | 04551/951-687 |               |       |      | <a href="mailto:bernhard.kerder@segeberg.de">bernhard.kerder@segeberg.de</a>   |
| <b>Elternvertretung</b>  |   |                        |       |               |               |               |       |      |  |
| Kreiselternvertretung<br>für Kindertageseinrich-<br>tungen Kreis Segeberg  | Nicole Specht-Cornehls  |                        |       |               |               |               |       |      | <a href="mailto:kev-segeberg@kita-eltern-sh.de">kev-segeberg@kita-eltern-sh.de</a>   |
| <b>Tagespflege-<br/>vermittlung</b>  |   |                        |       |               |               |               |       |      |  |
| <u>Nord</u><br>- Stadt Bad Bramstedt<br>- Amt Bad Bramstedt-<br>Land<br>- Amt Boostedt-<br>Rickling<br>- Amt Bornhöved | Diakonisches Werk Altholstein<br>Bad Bramstedt<br>Frau Brennecke                                  | Holsatenallee 7        | 24576 | Bad Bramstedt | 04192/1250    | x             | x     | x    | <a href="mailto:petra.brennecke@diakonie-altholstein.de">petra.brennecke@diakonie-altholstein.de</a>                                     |
| <u>Ost</u><br>- Stadt Bad Segeberg<br>- Stadt Wahlstedt<br>- Amt Trave-Land<br>- Amt Leezen                            | Ev. Bildungswerk des Kirchen-<br>kreises Plön-Segeberg,<br>Servicebüro Tagespflege<br>Frau Prange | Falkenburger Straße 88 | 23795 | Bad Segeberg  | 04551/9636449 | x             | x     | x    | <a href="mailto:servicebuerotagespflege@kirchenkreis-ploen-segeberg.de">servicebuerotagespfle-<br/>ge@kirchenkreis-ploen-segeberg.de</a> |
| <u>West</u><br>- Stadt Kaltenkirchen<br>- Amt Kaltenkirchen-<br>Land<br>- Amt Kisdorf                                  | Tausendfüßler Stiftung,<br>Fachdienst Kindertagespflege<br>Frau Feige                             | Krückauring 116        | 24568 | Kaltenkirchen | 04191/9190927 | x             | x     | x    | <a href="mailto:ulrike.feige@tausendfuesslerstiftung.de">ulrike.feige@tausendfuessler-<br/>stiftung.de</a>                               |
| <u>Süd</u><br>- Stadt Norderstedt<br>- Gemeinde Henstedt-<br>Ulzburg<br>- Gemeinde Ellerau                             | Evangelische Familienbildung<br>Norderstedt<br>Frau Reineke                                       | Kirchenplatz 1         | 22844 | Norderstedt   | 040/52110118  | x             | x     | x    | <a href="mailto:info@fb-ktp.de">info@fb-ktp.de</a>   |
| <u>Amt Itzstedt</u>  | Kreis Segeberg<br>Frau Wittig   | Hamburger Straße 30    | 23795 | Bad Segeberg  | 04551/951-707 | x             | x     | x    | <a href="mailto:k.wittig@segeberg.de">k.wittig@segeberg.de</a>   |

| Gebiet                     | Einrichtung<br>Ansprechpartner        | Straße                                 | PLZ           | Ort           | Telefon        | Altersgruppen |     |  | E-Mail   |
|----------------------------|---------------------------------------|--|---------------|---------------|----------------|---------------|-----|--|--|
|                            |                                       |  |               |               |                | 0-3           | 3-6 | 6-14   |  |
| <b>Kindertagesstätten</b>  |                                       |  |               |               |                |               |     |  |  |
| <b>Bad Bramstedt</b>       | DKSB-Kita Wühlmäuse                   | Achtern Dieck 2                        | 24576         | Bad Bramstedt | 04192/9061593  | x             | x   |  | <a href="mailto:ischuldt@web.de">ischuldt@web.de</a>   |
|                            | Ev. Kita "Arche"                      | Bissenmoorweg 23                       | 24576         | Bad Bramstedt | 04192/3787     | x             | x   |  | <a href="mailto:ev.kita-arche@altholstein.de">ev.kita-arche@altholstein.de</a>                   |
|                            | Heilpäd. Tagesstätte "Mullewapp"      | Sommerland 2 a<br>Glückstädter Str. 13 | 24576         | Bad Bramstedt | 04192/3577     | x             | x   |  | <a href="mailto:kita-mullewapp@t-online.de">kita-mullewapp@t-online.de</a>                       |
|                            | Ev. Kita Schlüskamp                   | Schlüskamp 1                           | 24576         | Bad Bramstedt | 04192/1613     |               | x   |  | <a href="mailto:ev.kita-schlueskamp@altholstein.de">ev.kita-schlueskamp@altholstein.de</a>       |
|                            | DRK-Kita Bad Bramstedt                | Altonaer Str. 22                       | 24576         | Bad Bramstedt | 04192/8140896  | x             | x   |  | <a href="mailto:w.krondrak@drk-segeberg.de">w.krondrak@drk-segeberg.de</a>                       |
|                            | Ev. Kita Holsatenallee                | Holsatenallee 7                        | 24576         | Bad Bramstedt | 04192/5203     |               | x   |  | <a href="mailto:ev.kita-holsatenallee@altholstein.de">ev.kita-holsatenallee@altholstein.de</a>   |
|                            | DRK Kita "Löwenzahn"                  | Golfparkallee 3                        | 24576         | Bad Bramstedt | 04192/20109110 | x             | x   |  | <a href="mailto:g.fischer@drk-segeberg.de">g.fischer@drk-segeberg.de</a>                         |
|                            | Kita "Schatzkiste"                    | Immenhagen 9                           | 24576         | Bad Bramstedt | 04192/8169513  | x             | x   |  | <a href="mailto:ev.kita-schatzkiste@altholstein.de">ev.kita-schatzkiste@altholstein.de</a>       |
| Kita der AWO "Rappelkiste" | Glückstädter Str. 9                   | 24576                                  | Bad Bramstedt | 04192/899393  | x              | x             |     | <a href="mailto:kita-bad-bramstedt@awo-sh.de">kita-bad-bramstedt@awo-sh.de</a> |  |
| <b>Bad Bramstedt-Land</b>  |                                       |  |               |               |                |               |     |  |  |
| Bimöhlen                   | Kita Kunterbunt                       | Hasenmoorer Str. 1 b                   | 24576         | Bimöhlen      | 04192/5518     | x             | x   |  | <a href="mailto:kunterbunt-kiga@freenet.de">kunterbunt-kiga@freenet.de</a>                       |
| Großenaspe                 | Kita Löwenzahn                        | Heidmühler Weg 14                      | 24623         | Großenaspe    | 04327/552      | x             | x   |  | <a href="mailto:kita-loewenzahn-grossenaspe@awo-sh.de">kita-loewenzahn-grossenaspe@awo-sh.de</a> |
| Hagen                      | Kita "Bärenstark"                     | Hitzhusener Str. 20 b                  | 24576         | Hagen         | 04192/813290   | x             | x   |  | <a href="mailto:kita-baerenstark@web.de">kita-baerenstark@web.de</a>                             |
| Hardebek                   | Spielgruppe Hardebek                  | Heisterberg 8                          | 24616         | Hardebek      | 04324/717      | x             | x   |  | <a href="mailto:mail-an-bvhh@gmx.de">mail-an-bvhh@gmx.de</a>                                     |
| Hitzhusen                  | Kita Hitzhusen                        | Tutzberg 16                            | 24576         | Hitzhusen     | 04192/6599     | x             | x   |  | <a href="mailto:ev.kita-hitzhusen@altholstein.de">ev.kita-hitzhusen@altholstein.de</a>           |
| Weddelbrook                | Ev.-Luth. Kita Weddelbrook            | Höh 2 a                                | 24576         | Weddelbrook   | 04192/8392     | x             | x   |  | <a href="mailto:ev.kita-weddelbrook@altholstein.de">ev.kita-weddelbrook@altholstein.de</a>       |
| Wiemersdorf                | Ev. Kita Sternschnuppe                | Kieler Str. 42                         | 24649         | Wiemersdorf   | 04192/2218     | x             | x   |  | <a href="mailto:ev.kita-sternschnuppe@altholstein.de">ev.kita-sternschnuppe@altholstein.de</a>   |
| <b>Bad Segeberg</b>        | Kita "Kleine Strolche" e.V.           | Schillerstr. 16                        | 23795         | Bad Segeberg  | 04551/81985    | x             | x   | x  | <a href="mailto:info@kleine-strolche-segeberg.de">info@kleine-strolche-segeberg.de</a>           |
|                            | Kita Alte Sparkasse                   | Oldesloer Str. 20                      | 23795         | Bad Segeberg  | 04551/93211    |               | x   |  | <a href="mailto:kita.altesparkasse@kirche-segeberg.de">kita.altesparkasse@kirche-segeberg.de</a> |
|                            | Kita des DKSB                         | Dorfstraße 14                          | 23795         | Bad Segeberg  | 04551/897055   |               | x   | x  | <a href="mailto:nicola.kuttner@kinderschutzbund-se.de">nicola.kuttner@kinderschutzbund-se.de</a> |
|                            | Kita Glindenberg                      | An der Trave 60                        | 23795         | Bad Segeberg  | 04551/969273   | x             | x   |  | <a href="mailto:kita.glindenberg@kirche-segeberg.de">kita.glindenberg@kirche-segeberg.de</a>     |
|                            | Kita St. Marien                       | Kirchplatz 4                           | 23795         | Bad Segeberg  | 04551/955226   |               | x   | x  | <a href="mailto:kita.st.marien@kirche-segeberg.de">kita.st.marien@kirche-segeberg.de</a>         |
|                            | Kita Südstadt                         | Falkenburger Str. 90                   | 23795         | Bad Segeberg  | 04551/7133     | x             | x   |  | <a href="mailto:kita.suedstadt@kirche-segeberg.de">kita.suedstadt@kirche-segeberg.de</a>         |
|                            | Kita "Kleiner Planet"                 | Hamdorfer Weg 1 a                      | 23795         | Bad Segeberg  | 04551/8026900  | x             | x   | x  | <a href="mailto:kirsten.schritt@segebergerkliniken.de">kirsten.schritt@segebergerkliniken.de</a> |
|                            | Kita Christiansfelde I                | Geschwister-Scholl-Str. 12             | 23795         | Bad Segeberg  | 04551/8950810  | x             | x   | x  | <a href="mailto:info@familienzentrum-se.de">info@familienzentrum-se.de</a>                       |
|                            | Kita Christiansfelde II (Mühlen-Kita) | An der Trave 1 - 3                     | 23795         | Bad Segeberg  | 04551/8950810  |               | x   | x  | <a href="mailto:info@familienzentrum-se.de">info@familienzentrum-se.de</a>                       |
|                            | Kita Christiansfelde III (Krippe)     | Christiansfelde 4 a                    | 23795         | Bad Segeberg  | 04551/8950810  | x             |     |  | <a href="mailto:info@familienzentrum-se.de">info@familienzentrum-se.de</a>                       |
|                            | Waldorf-Kindergarten                  | Am Wege nach Stipsdorf 1               | 23795         | Bad Segeberg  | 04551/999171   | x             | x   |  | <a href="mailto:waldorf.segeberg@icloud.com">waldorf.segeberg@icloud.com</a>                     |
|                            | DRK-Kita Wimmel-Villa                 | Jaguarring 11                          | 23795         | Bad Segeberg  | 04551/9926931  | x             |     |  | <a href="mailto:j.ranft@drk-segeberg.de">j.ranft@drk-segeberg.de</a>                             |
| Kita "Bunte Bande"         | Kaiser-Lothar-Allee 10                | 23795                                  | Bad Segeberg  | 04551/5354730 | x              | x             |     | <a href="mailto:buntebande@lebenshilfe-se.de">buntebande@lebenshilfe-se.de</a> |  |

| Gebiet                       | Einrichtung<br>Ansprechpartner                       | Straße                | PLZ   | Ort              | Telefon       | Altersgruppen |       |      | E-Mail   |
|------------------------------|--|-----------------------|-------|------------------|---------------|---------------|-------|------|--|
|                              |  |                       |       |                  |               | 0 - 3         | 3 - 6 | 6-14 |  |
| <b>Amt Boostedt-Rickling</b> |  |                       |       |                  |               |               |       |      |  |
| Boostedt                     | Ev.-Luth. Kita Boostedt                              | Dorfring 19           | 24598 | Boostedt         | 04393/767     | x             | x     |      | <a href="mailto:kita@kirche-boostedt.de">kita@kirche-boostedt.de</a>                                   |
|                              | Kinderhilfe Rasselbande e. V.                        | Twiete 46             | 24598 | Boostedt         | 0162/9261778  |               |       | x    | <a href="mailto:kinderhilfe.rasselbande@outlook.de">kinderhilfe.rasselbande@outlook.de</a>             |
| Daldorf                      | Kita Daldorfer Spatzen                               | Dorfstr. 3            | 24635 | Daldorf          | 04328/728292  |               | x     |      | <a href="mailto:daldorfer-spatzen@gmx.de">daldorfer-spatzen@gmx.de</a>                                 |
| Groß Kummerfeld              | Kita "An der Störquelle"                             | Willingrade, Redder 4 | 24626 | Gr. Kummerfeld   | 04328/1330    | x             | x     |      | <a href="mailto:Kita-willingrade@gmx.de">Kita-willingrade@gmx.de</a>                                   |
| Heidmühlen                   | Kinderspielstube Heidmühlen                          | Am Sportplatz 4       | 24598 | Heidmühlen       | 04320/599995  | x             | x     |      | <a href="mailto:Kita@heidmuehlen.de">Kita@heidmuehlen.de</a>   |
| Rickling                     | Ev. Kita Rickling                                    | Eichbalken 2          | 24635 | Rickling         | 04328/436     | x             | x     |      | <a href="mailto:kita@kirche-rickling.de">kita@kirche-rickling.de</a>                                   |
| <b>Amt Bornhöved</b>         |  |                       |       |                  |               |               |       |      |  |
| Bornhöved                    | Kita "Eris Arche"                                    | Lindenstr. 3          | 24619 | Bornhöved        | 04323/802752  | x             | x     | x    | <a href="mailto:erisarche@t-online.de">erisarche@t-online.de</a>                                       |
|                              | Vicelin-Kita   | Kirchstr. 13 a        | 24619 | Bornhöved        | 04323/6464    | x             | x     | x    | <a href="mailto:info@vicelin-Kita.de">info@vicelin-Kita.de</a>   |
| Schmalensee                  | Kita "Eris Arche" - Außenstelle                      | Tarbeker Straße 10    | 24638 | Schmalensee      | 04323/8282    | x             | x     |      | <a href="mailto:erisarche@t-online.de">erisarche@t-online.de</a>                                       |
| Tensfeld                     | Kita "Drei kleine Freunde"                           | Am Hohen Stein        | 23824 | Tensfeld         | 04557/332     | x             | x     | x    | <a href="mailto:Kita.tensfeld@sw-nett.de">Kita.tensfeld@sw-nett.de</a>                                 |
| Trappenkamp                  | AWO-Kita Pustebume                                   | Königsberger Str. 6   | 24610 | Trappenkamp      | 04323/4333    | x             | x     | x    | <a href="mailto:kita-trappenkamp@awo-sh.de">kita-trappenkamp@awo-sh.de</a>                             |
|                              | Ev. Kita Arche Noah                                  | Schulstr. 1           | 24610 | Trappenkamp      | 04323/2508    | x             | x     | x    | <a href="mailto:ev-kita.archenoah@t-online.de">ev-kita.archenoah@t-online.de</a>                       |
|                              | Kita "Igelwiese"                                     | Goethestr. 6          | 24610 | Trappenkamp      | 04323/2464    | x             | x     |      | <a href="mailto:igelwiese@lebenshilfe-se.de">igelwiese@lebenshilfe-se.de</a>                           |
| <b>Ellerau</b>               |  |                       |       |                  |               |               |       |      |  |
| Ellerau                      | Kita Lilliput  | Königsberger Str. 20  | 25479 | Ellerau          | 04106/6413030 | x             | x     |      | <a href="mailto:lilliput@ellerau.de">lilliput@ellerau.de</a>   |
|                              | Kita Ellerau "Uns Lütten"                            | Berliner Damm 14      | 25479 | Ellerau          | 04106/72991   | x             | x     |      | <a href="mailto:uns-luetten@versanet.de">uns-luetten@versanet.de</a>                                   |
|                              | Kita Dorfkniropse                                    | Dorfstr. 49 a         | 25479 | Ellerau          | 04106/6129842 |               | x     |      | <a href="mailto:dorfkniropse@ellerau.de">dorfkniropse@ellerau.de</a>                                   |
|                              | Minischule "Pfiffikus"                               | Dorfstr. 51           | 25479 | Ellerau          | 04106/75922   |               | x     |      | <a href="mailto:gemeinde@ellerau.de">gemeinde@ellerau.de</a>   |
| <b>Henstedt-Ulzburg</b>      |  |                       |       |                  |               |               |       |      |  |
| Henstedt-Ulzburg             | Kita Schulstraße                                     | Schulstr. 9 a         | 24558 | Henstedt-Ulzb.   | 04193/8826700 | x             | x     | x    | <a href="mailto:kita-schulstrasse@wt.net.de">kita-schulstrasse@wt.net.de</a>                           |
|                              | Hort Abschiedskoppel                                 | Abschiedskoppel 8     | 24558 | Henstedt-Ulzb.   | 04193/8826000 |               |       | x    | <a href="mailto:kita-abschiedskoppel@wt.net.de">kita-abschiedskoppel@wt.net.de</a>                     |
|                              | Lebenshilfe-Kita Bunte Löwen                         | Kranichstr. 2         | 24558 | Henstedt-Ulzb.   | 04193/8809750 |               | x     |      | <a href="mailto:bunteloewen@lebenshilfe-kaltenkirchen.de">bunteloewen@lebenshilfe-kaltenkirchen.de</a> |
|                              | Kita "Am Wöddel"                                     | Am Wöddel 32          | 24558 | Henstedt-Ulzb.   | 04193/6505    | x             | x     |      | <a href="mailto:kita-am-woeddel@versanet.de">kita-am-woeddel@versanet.de</a>                           |
|                              | Kita Beckersberg                                     | Beckersbergstr. 55    | 24558 | Henstedt-Ulzb.   | 04193/993381  | x             | x     |      | <a href="mailto:kita-beckersberg@versanet.de">kita-beckersberg@versanet.de</a>                         |
|                              | Kita Moorweg   | Norderstedter Str. 24 | 24558 | Henstedt-Ulzb.   | 04193/7471    | x             | x     |      | <a href="mailto:kita-moorweg@wt.net.de">kita-moorweg@wt.net.de</a>                                     |
|                              | Kita Theodor-Storm-Straße                            | Theodor-Storm-Str. 20 | 24558 | Henstedt-Ulzb.   | 04193/79276   | x             | x     | x    | <a href="mailto:kita-tss@wt.net.de">kita-tss@wt.net.de</a>   |
|                              | Kita an der Erlöserkirche                            | Kisdorfer Str. 12     | 24558 | Henstedt-Ulzb.   | 04193/890662  |               | x     |      | <a href="mailto:spielstube@kirche-henstedt.de">spielstube@kirche-henstedt.de</a>                       |
|                              | Kita der Ev. -Luth. Kirchengemeinde Henstedt-Ulzburg | Hamburger Str. 30     | 24558 | Henstedt-Ulzb.   | 04193/997514  |               | x     |      | <a href="mailto:kita@kreuzkirche.de">kita@kreuzkirche.de</a>   |
|                              | Kita Bürgerhaus                                      | Beckersbergstr. 34    | 24558 | Henstedt-Ulzb.   | 04193/95448   |               | x     | x    | <a href="mailto:kita-buergerhaus@versanet.de">kita-buergerhaus@versanet.de</a>                         |
|                              | Kita Kranichstraße                                   | Kranichstr. 2         | 24558 | Henstedt-Ulzb.   | 04193/97840   | x             | x     |      | <a href="mailto:kita-kranich@wt.net.de">kita-kranich@wt.net.de</a>                                     |
|                              | Kita St. Petrus                                      | Norderstedter Str. 22 | 24558 | Henstedt-Ulzb.   | 04193/761366  |               | x     |      | <a href="mailto:Kita@kirche-rhen.de">Kita@kirche-rhen.de</a>   |
|                              | Kita Tiedenkamp                                      | Tiedenkamp 16         | 24558 | Henstedt-Ulzb.   | 04193/8800520 | x             | x     |      | <a href="mailto:kita-tiedenkamp@wt.net.de">kita-tiedenkamp@wt.net.de</a>                               |
|                              | Wald-Kita Rantzauer Forst                            | Dreangel 19           | 24558 | Henstedt-Ulzb.   | 0175/2211368  | x             | x     |      | <a href="mailto:kita-wald@wt.net.de">kita-wald@wt.net.de</a>   |
|                              | Lebenshilfe-Kita Kinderzeit                          | Hogenmoor 31          | 24558 | Henstedt-Ulzb.   | 04193/8809750 | x             | x     |      | <a href="mailto:kinderzeit@lebenshilfe-kaltenkirchen.de">kinderzeit@lebenshilfe-kaltenkirchen.de</a>   |
|                              | DRK-Kita Schäferkampsweg                             | Schäferkampsweg 32 a  | 24558 | Henstedt-Ulzburg | 04193/        | x             | x     |      | <a href="mailto:s.thomsen@drk-segeberg.de">s.thomsen@drk-segeberg.de</a>                               |
|                              | DRK-Kita Emma Gaertner                               | Emma-Gaertner-Str. 2  | 24558 | Henstedt-Ulzb.   | 04193/7578127 | x             | x     |      | <a href="mailto:m.nagel@drk-segeberg.de">m.nagel@drk-segeberg.de</a>                                   |

| Gebiet                    | Einrichtung<br>Ansprechpartner                      | Straße                          | PLZ   | Ort           | Telefon       | Altersgruppen |       |      | E-Mail   |
|---------------------------|---|---------------------------------|-------|---------------|---------------|---------------|-------|------|--|
|                           |   |                                 |       |               |               | 0 - 3         | 3 - 6 | 6-14 |  |
| <b>Amt Itzstedt</b>       |   |                                 |       |               |               |               |       |      |  |
| Borstel                   | Campus Kita Borstel                                 | Parkallee 42                    | 23845 | Borstel       | 04537/7079903 | x             |       |      | <a href="mailto:kita.borstel@tf-stiftung.de">kita.borstel@tf-stiftung.de</a>                           |
| Itzstedt                  | Itzer Lindwürmchen                                  | Steindamm 22                    | 23845 | Itzstedt      | 04535/6486    | x             | x     |      | <a href="mailto:kiga@itzer-lindwuermchen.de">kiga@itzer-lindwuermchen.de</a>                           |
| Kayhude                   | Kita Kayhude  | Schulstr. 10                    | 23863 | Kayhude       | 04535/2843    | x             | x     |      | <a href="mailto:Kita@kayhude.de">Kita@kayhude.de</a>   |
| Nahe                      | Kita Tausendfüßler                                  | Hüttkahlen 30                   | 23866 | Nahe          | 04535/51070   | x             | x     |      | <a href="mailto:kiganahe@gmail.com">kiganahe@gmail.com</a>   |
| Oering                    | Kita Oeringer Strolche                              | Hauptstr. 45                    | 23846 | Oering        | 04535/1617    | x             | x     |      | <a href="mailto:sabine.studt@johanniter.de">sabine.studt@johanniter.de</a>                             |
| Seth                      | Kita-Räuberhöhle Seth                               | Hauptstr. 52                    | 23845 | Seth          | 04194/7084    | x             | x     |      | <a href="mailto:i.nietner@drk-segeberg.de">i.nietner@drk-segeberg.de</a>                               |
| Sülfeld                   | Ev.-Luth. Kita "Beste Freunde"                      | Am Markt 12                     | 23867 | Sülfeld       | 04537/518     | x             | x     |      | <a href="mailto:Kita@suelfeld.de">Kita@suelfeld.de</a>   |
| <b>Kaltenkirchen</b>      |   |                                 |       |               |               |               |       |      |  |
|                           | AWO-Kita "Kunterbunt"                               | Wiesendamm 15 a<br>Lakweg 2 - 4 | 24568 | Kaltenkirchen | 04191/89800   | x             | x     | x    | <a href="mailto:kita-kunterbunt-kaltenkirchen@awo-sh.de">kita-kunterbunt-kaltenkirchen@awo-sh.de</a>   |
|                           | AWO-Kita "Kunterbunter Hort"                        | Lakweg 2 - 4                    | 24568 | Kaltenkirchen | 04191/804213  |               |       | x    | <a href="mailto:hort-kunterbunt@awo-sh.de">hort-kunterbunt@awo-sh.de</a>                               |
|                           | AWO-Kita "Takatuka"                                 | Putlitzer Str. 11               | 24568 | Kaltenkirchen | 04191/850312  | x             | x     |      | <a href="mailto:kita-takatuka-kaltenkirchen@awo-sh.de">kita-takatuka-kaltenkirchen@awo-sh.de</a>       |
|                           | DRK-Kita "Abenteuerland"                            | Am Krankenhaus 1                | 24568 | Kaltenkirchen | 04191/1560    | x             | x     |      | <a href="mailto:s.lotze@drk-segeberg.de">s.lotze@drk-segeberg.de</a>                                   |
|                           | DRK-Kita "Märchenwald"                              | V.-Bodelschwingh-Str. 2         | 24568 | Kaltenkirchen | 04191/85906   | x             | x     |      | <a href="mailto:n.schulz@drk-segeberg.de">n.schulz@drk-segeberg.de</a>                                 |
|                           | Ev.-Luth. Kita "Arche Noah"                         | Brookweg 1                      | 24568 | Kaltenkirchen | 04191/1830    |               | x     | x    | <a href="mailto:kita-archenoah@kirche-kaltenkirchen.de">kita-archenoah@kirche-kaltenkirchen.de</a>     |
|                           | Fröbel-Kita   | Fröbelweg 3                     | 24568 | Kaltenkirchen | 04191/3373    | x             | x     |      | <a href="mailto:kita-froebelweg@kirche-kaltenkirchen.de">kita-froebelweg@kirche-kaltenkirchen.de</a>   |
|                           | Heilpädagogische und Integrative Kita "Pustebblume" | Flottkamp 7                     | 24568 | Kaltenkirchen | 04191/992311  | x             | x     |      | <a href="mailto:pustebblume@lebenshilfe-kaltenkirchen.de">pustebblume@lebenshilfe-kaltenkirchen.de</a> |
|                           | Kita "Tausendfüßler"                                | Hamburger Str. 70               | 24568 | Kaltenkirchen | 04191/5077420 | x             | x     |      | <a href="mailto:kita.hamburger-strasse@tf-stiftung.de">kita.hamburger-strasse@tf-stiftung.de</a>       |
|                           | Kita "Tausendfüßler"                                | Krückeauring 114                | 24568 | Kaltenkirchen | 04191/506937  |               | x     |      | <a href="mailto:kita.krueckauring@tf-stiftung.de">kita.krueckauring@tf-stiftung.de</a>                 |
|                           | Tausendfüßler Hort Flottkamp                        | Hohenmoorweg 101                | 24568 | Kaltenkirchen | 04191/60547   |               |       | x    | <a href="mailto:hort.flottkamp@tf-stiftung.de">hort.flottkamp@tf-stiftung.de</a>                       |
|                           | Tausendfüßler Hort Hamburger Straße                 | Hamburger Str. 70               | 24568 | Kaltenkirchen | 04191/956713  |               |       | x    | <a href="mailto:hort.hamburger-strasse@tf-stiftung.de">hort.hamburger-strasse@tf-stiftung.de</a>       |
|                           | Tausendfüßler Hort Lakweg                           | Eichenweg                       | 24568 | Kaltenkirchen | 04191/959947  |               |       | x    | <a href="mailto:hort-lakweg@tf-stiftung.de">hort-lakweg@tf-stiftung.de</a>                             |
|                           | Tausendfüßler Krippe                                | Krückeauring 116                | 24568 | Kaltenkirchen | 04191/7227731 | x             |       |      | <a href="mailto:kita.krueckauring@tf-stiftung.de">kita.krueckauring@tf-stiftung.de</a>                 |
|                           | Kita Wiesenpark                                     | Bürgermeister-Zobel-Ring 1      | 24568 | Kaltenkirchen | 04191/9909970 | x             | x     |      | <a href="mailto:s.bleeck@lebenshilfe-kaltenkirchen.de">s.bleeck@lebenshilfe-kaltenkirchen.de</a>       |
|                           | „Die Lütten“ Leibniz Privatschule                   | Werner-von-Siemens-Str. 14      | 24568 | Kaltenkirchen | 04191/99110   |               | x     |      | <a href="mailto:kaltenkirchen@leibniz-privatschule.de">kaltenkirchen@leibniz-privatschule.de</a>       |
|                           | Waldorf-Kita  | Kisdorfer Weg 1                 | 24568 | Kaltenkirchen | 04191/4960    | x             | x     |      | <a href="mailto:buero@waldorfKita-kaltenkirchen.de">buero@waldorfKita-kaltenkirchen.de</a>             |
|                           | DRK-Kita Zeisigring                                 | Zeisigring 162                  | 24568 | Kaltenkirchen | 0160/95713296 | x             | x     |      | <a href="mailto:i.schallat@drk-segeberg.de">i.schallat@drk-segeberg.de</a>                             |
| <b>Kaltenkirchen-Land</b> |   |                                 |       |               |               |               |       |      |  |
| Alveslohe                 | Kita Tausendfüßler                                  | Lindenstr. 2                    | 25486 | Alveslohe     | 04193/97759   | x             | x     |      | <a href="mailto:kita.alveslohe@tf-stiftung.de">kita.alveslohe@tf-stiftung.de</a>                       |
| Hartenholm                | Wald-Kita Hartenholm                                | Fuhlenrürer Str. 12             | 24628 | Hartenholm    | 04195/1000    | x             | x     |      | <a href="mailto:Wald-Kita.hartenholm@web.de">Wald-Kita.hartenholm@web.de</a>                           |
| Lentförhden               | Kita Lentförhden                                    | Schulstr. 17                    | 24632 | Lentförhden   | 04192/7462    | x             | x     |      | <a href="mailto:kita.zwergenhuegel@gmx.de">kita.zwergenhuegel@gmx.de</a>                               |
| Nützen                    | Kita Sonnenschein                                   | Schulstr. 16                    | 24568 | Nützen        | 04191/8310    | x             | x     |      | <a href="mailto:kitanuetzen@t-online.de">kitanuetzen@t-online.de</a>                                   |
| Schmalfeld                | Kita Schmalfeld                                     | Schulstr. 3                     | 24640 | Schmalfeld    | 04191/5994    | x             | x     |      | <a href="mailto:leitung@Kita-schmalfeld.de">leitung@Kita-schmalfeld.de</a>                             |

| Gebiet                          | Einrichtung<br>Ansprechpartner                | Straße               | PLZ         | Ort           | Telefon        | Altersgruppen |       |  | E-Mail   |
|---------------------------------|---|----------------------|-------------|---------------|----------------|---------------|-------|--|--|
|                                 |   |                      |             |               |                | 0 - 3         | 3 - 6 | 6-14   |  |
| <b>Amt Kisdorf</b>              |   |                      |             |               |                |               |       |  |  |
| Kattendorf                      | Montessori-Kinderhaus                         | Am Teich 11          | 24568       | Kattendorf    | 04191/88575    | x             | x     |  | <a href="mailto:kita.sonnenschein@ngd.de">kita.sonnenschein@ngd.de</a>                     |
| Kisdorf                         | Kita Sonnenschein                             | Etzberg 63           | 24629       | Kisdorf       | 04193/3812     | x             | x     |  | <a href="mailto:kita.sonnenschein@ngd.de">kita.sonnenschein@ngd.de</a>                     |
| Sievershütten                   | Kita Hüsieborn                                | Am Sportfeld 5       | 24641       | Sievershütten | 04194/7270     | x             | x     | x  | <a href="mailto:huesieborn@gmx.de">huesieborn@gmx.de</a>                                   |
| Struvenhütten                   | Kita "Pustebblume"                            | Schulstr. 12         | 24643       | Struvenhütten | 04194/352      | x             | x     | x  | <a href="mailto:a.schroeder@kita-struvenhuetten.de">a.schroeder@kita-struvenhuetten.de</a> |
| Wakendorf II                    | Kita Wakendorf II                             | Sandbergstr. 24      | 24558       | Wakendorf II  | 04535/1009     | x             | x     | x  | <a href="mailto:Kitawakendorf2@web.de">Kitawakendorf2@web.de</a>                           |
| <b>Amt Leezen</b>               |   |                      |             |               |                |               |       |  |  |
| Bark                            | Kita Bark                                     | Birkenweg 25         | 23826       | Bark          | 04558/429      | x             | x     |  | <a href="mailto:heidekids@t-online.de">heidekids@t-online.de</a>                           |
| Fredesdorf                      | Kita Fredesdorfer Mäusekinder                 | Schulstr. 4          | 23826       | Fredesdorf    | 04558/981980   | x             | x     |  | <a href="mailto:fredesdorfermaeusekinder@web.de">fredesdorfermaeusekinder@web.de</a>       |
| Groß Niendorf                   | Kita "Dörpshus"                               | Dorfstr. 49          | 23816       | Groß Niendorf | 04552/1666     | x             | x     |  | <a href="mailto:diana.stroehl@johanniter.de">diana.stroehl@johanniter.de</a>               |
| Leezen                          | Ev. Regenbogen-Kita                           | Heiderfelder Str. 13 | 23816       | Leezen        | 04552/778      | x             | x     |  | <a href="mailto:regenbogenkiga-leezen@t-online.de">regenbogenkiga-leezen@t-online.de</a>   |
| Mözen                           | Kita Mözener Storchennest                     | Twiete 12            | 23795       | Mözen         | 04551/92986    | x             | x     |  | <a href="mailto:Kita-moezen@web.de">Kita-moezen@web.de</a>                                 |
| Todesfelde                      | Kita "Sonnenblume"                            | Meiereistr. 2        | 23826       | Todesfelde    | 04558/321      | x             | x     |  | <a href="mailto:sonnenblume.kita@web.de">sonnenblume.kita@web.de</a>                       |
| Wittenborn                      | Kita Wittenborn                               | Kükelser Weg 8 a     | 23829       | Wittenborn    | 04554/2611     | x             | x     |  | <a href="mailto:doek@kdwelt.de">doek@kdwelt.de</a>   |
| <b>Norderstedt</b>              |   |                      |             |               |                |               |       |  |  |
| Norderstedt –<br>Friedrichsgabe | AWO-Kita Kleine Strolche                      | Waldstr. 42          | 22846       | Norderstedt   | 040/5226465    | x             | x     |  | <a href="mailto:kita-norderstedt@awo-sh.de">kita-norderstedt@awo-sh.de</a>                 |
|                                 | Kita der Johannes-Kirchengemeinde             | Falkenkamp 66        | 22846       | Norderstedt   | 040/5229705    | x             | x     |  | <a href="mailto:kijajohannes@wt.net">kijajohannes@wt.net</a>                               |
|                                 | Kinderspielstube der Johannes-Kirchengemeinde | Bahnhofstr. 77       | 22844       | Norderstedt   | 040/5221712    | x             | x     |  |  |
|                                 | Kita im Frederikspark                         | Lawaetzstr. 4        | 22850       | Norderstedt   | 0160/92202039  | x             | x     |  | <a href="mailto:fp@derkinderwegen.de">fp@derkinderwegen.de</a>                             |
|                                 | Kita Fuchsbau                                 | Lawaetzstr. 3 f      | 22850       | Norderstedt   | 040/66892701   |               | x     |  | <a href="mailto:fu@derkinderwegen.de">fu@derkinderwegen.de</a>                             |
| Städt. Kita Friedrichsgabe      | Glockenheide 42                               | 22844                | Norderstedt | 040/5222199   | x              | x             |       | <a href="mailto:kitafriedglo@norderstedt.de">kitafriedglo@norderstedt.de</a>   |  |
| Norderstedt –<br>Garstedt       | DRK-Kita Lütjenmoor                           | Dunantstr. 4 - 6     | 22850       | Norderstedt   | 040/5281897    | x             | x     | x  | <a href="mailto:b.franke@drk-segeberg.de">b.franke@drk-segeberg.de</a>                     |
|                                 | Kinderladen Schalom                           | Lütjenmoor 13        | 22850       | Norderstedt   | 040/943666-94  | x             | x     |  | <a href="mailto:svenja.mandany@kitawerk-hhsh.de">svenja.mandany@kitawerk-hhsh.de</a>       |
|                                 | Kita Hummelhausen                             | Lavendelweg 5        | 22850       | Norderstedt   | 040/30984266   | x             | x     |  | <a href="mailto:hh@derkinderwegen.de">hh@derkinderwegen.de</a>                             |
|                                 | Kita "Unter der Eiche"                        | Kirchenstr. 12 a     | 22848       | Norderstedt   | 040/8231575200 | x             | x     |  | <a href="mailto:kita.ude@diakonie-hhsh.de">kita.ude@diakonie-hhsh.de</a>                   |
|                                 | Kita Spielhaus Kunterbunt                     | Rugenbarg 43         | 22848       | Norderstedt   | 040/88366037   |               | x     |  | <a href="mailto:spielhaus-kunterbunt@wt.net">spielhaus-kunterbunt@wt.net</a>               |
|                                 | Kita Stettiner Straße                         | Stettiner Str. 3 a   | 22850       | Norderstedt   | 0176/28164718  | x             | x     |  | <a href="mailto:stettiner-strasse@kitawerk-hhsh.de">stettiner-strasse@kitawerk-hhsh.de</a> |
|                                 | Kita "Lillesand"                              | Berliner Allee 34 a  | 22850       | Norderstedt   | 040/59351675   | x             | x     |  | <a href="mailto:leitung@kita-lillesand.de">leitung@kita-lillesand.de</a>                   |
| Städt. Kita Tannenhofstraße     | Tannenhofstr. 40                              | 22848                | Norderstedt | 040/5235560   | x              | x             |       | <a href="mailto:kitatannenhof@norderstedt.de">kitatannenhof@norderstedt.de</a> |  |

| Gebiet                      | Einrichtung<br>Ansprechpartner     | Straße  | PLZ         | Ort           | Telefon       | Altersgruppen |     |  | E-Mail   |
|-----------------------------|------------------------------------|---|-------------|---------------|---------------|---------------|-----|--|--|
|                             |                                    |   |             |               |               | 0-3           | 3-6 | 6-14   |  |
| Norderstedt –<br>Glashütte  | Ev.-Luth. Kita an der Thomaskirche | Glashütter Kirchenweg 22                            | 22851       | Norderstedt   | 040/5245452   | x             | x   |  | <a href="mailto:thomaskirche@kitawerk-hhsh.de">thomaskirche@kitawerk-hhsh.de</a>                       |
|                             | Kita Am Böhmerwald                 | Segeberger Chaussee 147                             | 22851       | Norderstedt   | 040/5246383   |               | x   |  | <a href="mailto:kigaboomgaarden@t-online.de">kigaboomgaarden@t-online.de</a>                           |
|                             | Kita "Sternschnuppe"               | Poppenbütteler Str. 270<br>Tangstedter Landstr. 557 | 22851       | Norderstedt   | 040/5241235   | x             | x   |  | <a href="mailto:kita.sternschnuppe@norderstedt.de">kita.sternschnuppe@norderstedt.de</a>               |
|                             | Kita "Die Immenhofstreifenenten"   | Poppenbütteler Str. 180                             | 22851       | Norderstedt   | 040/30857826  | x             |     |  | <a href="mailto:immenhof@streifenenten-club.de">immenhof@streifenenten-club.de</a>                     |
|                             | Kita Kristiansand                  | Müllerstr. 38                                       | 22851       | Norderstedt   | 040/85159389  | x             | x   |  | <a href="mailto:leitung@kita-kristiansand.de">leitung@kita-kristiansand.de</a>                         |
|                             | Kita "Die Wittmoor-Streifenenten"  | Bgm.-Bombeck-Str. 1                                 | 22851       | Norderstedt   | 040/32874451  | x             | x   |  | <a href="mailto:wittmoor@streifenenten-club.de">wittmoor@streifenenten-club.de</a>                     |
| Norderstedt –<br>Harksheide | Ev. Kita Albert-Schweitzer         | Schulweg 30   | 22844       | Norderstedt   | 040/5223251   |               | x   | x  | <a href="mailto:martina.einhaeuser@kitawerk-hhsh.de">martina.einhaeuser@kitawerk-hhsh.de</a>           |
|                             | Ev. Kita Arche-Noah                | Albert-Schweitzer-Str. 35                           | 22844       | Norderstedt   | 040/61199819  | x             | x   |  | <a href="mailto:arche-noah@kitawerk-hhsh.de">arche-noah@kitawerk-hhsh.de</a>                           |
|                             | Ev. Kita Falkenberg                | Kirchenplatz 2 c                                    | 22844       | Norderstedt   | 040/50091040  | x             | x   |  | <a href="mailto:falkenberg@kitawerk-hhsh.de">falkenberg@kitawerk-hhsh.de</a>                           |
|                             | Kinderhaus Leege                   | Mühlenweg 37  | 22844       | Norderstedt   | 040/5227204   | x             | x   |  | <a href="mailto:kinderhausleege@wtnet.de">kinderhausleege@wtnet.de</a>                                 |
|                             | Integrations-Kita "Das Bunte Haus" | Cordt-Buck-Weg 33                                   | 22844       | Norderstedt   | 040/53539000  | x             | x   |  | <a href="mailto:integration.norderstedt@diakonie-hhsh.de">integration.norderstedt@diakonie-hhsh.de</a> |
|                             | Kita "Lila Löwe"                   | Cordt-Buck-Weg 37                                   | 22844       | Norderstedt   | 040/5355046   | x             | x   |  | <a href="mailto:ll@derkinderwegen.de">ll@derkinderwegen.de</a>   |
|                             | Kita Rückenwind                    | Emanuel-Geibel-Str. 35                              | 22844       | Norderstedt   |               | x             | x   |  | <a href="mailto:rw@derkinderwegen.de">rw@derkinderwegen.de</a>   |
|                             | Regenbogen-Kita                    | Harkshörner Weg 14                                  | 22844       | Norderstedt   | 040/5266411   |               | x   | x  | <a href="mailto:regenbogenkinder@wtnet.de">regenbogenkinder@wtnet.de</a>                               |
|                             | Städt. Kita Forstweg               | Forstweg 53   | 22850       | Norderstedt   | 040/5252976   | x             | x   |  | <a href="mailto:kitaforstweg@norderstedt.de">kitaforstweg@norderstedt.de</a>                           |
| Vicelin-Kita                | Immenhorst 1 a                     | 22850   | Norderstedt | 040/309852610 | x             | x             |     | <a href="mailto:kita@vicelin-schalom.de">kita@vicelin-schalom.de</a>                   |  |
| Wald-Kita II der AWO        | Försterei Tangstedt                |   |             |               |               |               | x   | <a href="mailto:kita-norderstedt@awo-sh.de">kita-norderstedt@awo-sh.de</a>             |  |
| Norderstedt –<br>Mitte      | Paul-Gerhardt-Kinderhaus           | Friedrichsgaber Weg 319                             | 22846       | Norderstedt   | 040/5228490   | x             | x   |  | <a href="mailto:paul-gerhardt@kitawerk-hhsh.de">paul-gerhardt@kitawerk-hhsh.de</a>                     |
|                             | Kinderhort                         | Pellwormstr. 35 - 37                                | 22846       | Norderstedt   | 040/5222224   |               | x   | x  | <a href="mailto:hortpellworm@norderstedt.de">hortpellworm@norderstedt.de</a>                           |
|                             | Kita "Wichtelhöhle"                | Friedrichsgaber Weg 367 b                           | 22846       | Norderstedt   | 040/5229682   | x             | x   |  | <a href="mailto:kita.wichtelhoehle@norderstedt.de">kita.wichtelhoehle@norderstedt.de</a>               |
|                             | Kita "Die Wülmäuse"                | Christine-Teusch-Str.1                              | 22846       | Norderstedt   | 040/5264265   | x             | x   |  | <a href="mailto:wm@derkinderwegen.de">wm@derkinderwegen.de</a>   |
|                             | Kita "Storchengang"                | Storchengang 11                                     | 22846       | Norderstedt   | 040/52610117  | x             | x   |  | <a href="mailto:kitastorchengang@norderstedt.de">kitastorchengang@norderstedt.de</a>                   |
|                             | Kita Pellworminsel                 | Pellwormstr. 15                                     | 22846       | Norderstedt   | 040/5263774   | x             | x   |  | <a href="mailto:kitapellworminsel@norderstedt.de">kitapellworminsel@norderstedt.de</a>                 |
|                             | Wald-Kita I der AWO                | Rantzauer Forst                                     |             |               |               |               |     | x  | <a href="mailto:kita-norderstedt@awo-sh.de">kita-norderstedt@awo-sh.de</a>                             |
|                             | Kita Zukunftskinder                | Friedrichsgaber Weg 286                             | 22846       | Norderstedt   | 0176/62350865 |               |     | x  | <a href="mailto:info@zukunftskinder-norderstedt.de">info@zukunftskinder-norderstedt.de</a>             |
| Waldorf-Kita                | Friedrichsgaber Weg 244            | 22846   | Norderstedt | 040/325954444 | x             | x             |     | <a href="mailto:buero@waldorfKita-norderstedt.de">buero@waldorfKita-norderstedt.de</a> |  |

| Gebiet                | Einrichtung<br>Ansprechpartner | Straße                         | PLZ   | Ort          | Telefon       | Altersgruppen |     |      | E-Mail   |
|-----------------------|--------------------------------|--------------------------------|-------|--------------|---------------|---------------|-----|------|--|
|                       |                                |                                |       |              |               | 0-3           | 3-6 | 6-14 |  |
| <b>Amt Trave-Land</b> |                                |                                |       |              |               |               |     |      |  |
| Blunk                 | Ev.-Luth. Kita Blunk           | Lindenstr. 1                   | 23813 | Blunk        | 04557/348     |               | x   |      | <a href="mailto:kita.blunk@kirche-segeberg.de">kita.blunk@kirche-segeberg.de</a>                     |
|                       | Tina's Kinder Arche "TiKA"     | Mühlenstr. 8                   | 23813 | Blunk        | 04557/981431  | x             | x   | x    | <a href="mailto:tina@tika-blunk.de">tina@tika-blunk.de</a>   |
| Fahrenkrug            | Ev. Kita "Unterm Reetdach"     | Am Aigreplatz                  | 23795 | Fahrenkrug   | 04551/93677   | x             | x   |      | <a href="mailto:kita.fahrenkrug@kirche-ps.de">kita.fahrenkrug@kirche-ps.de</a>                       |
| Glasau                | Kita Glasau / Sarau            | Enge Str. 3                    | 23719 | Glasau       | 04525/1307    |               | x   |      | <a href="mailto:elke.sieck@gmx.de">elke.sieck@gmx.de</a>   |
| Klein Rönnau          | DRK-Kita "Immenhuus"           | Ton Hus Rönnau                 | 23795 | Klein Rönnau | 04551/82947   | x             | x   |      | <a href="mailto:n.meier@drk-segeberg.de">n.meier@drk-segeberg.de</a>                                 |
| Negernbötel           | Ev.-Luth. Kita Negernbötel     | Lehwisch 30                    | 23795 | Negernbötel  | 04551/6571    |               | x   | x    | <a href="mailto:kita.negernboetel@kirche-segeberg.de">kita.negernboetel@kirche-segeberg.de</a>       |
| Neuengörs             | Ev. Kita Neuengörs             | Mühlenstr. 2                   | 23818 | Neuengörs    | 04550/385     |               | x   |      | <a href="mailto:kiga.neuengoers@gmx.de">kiga.neuengoers@gmx.de</a>                                   |
|                       | Kita Rasselbande               | Schulstr. 3                    | 23818 | Neuengörs    | 04550/1098    | x             | x   | x    | <a href="mailto:kindergarten-rasselbande-ev@t-online.de">kindergarten-rasselbande-ev@t-online.de</a> |
| Pronstorf             | Ev. Kita Pronstorf / Goldenbek | Gärtnergasse 3                 | 23820 | Pronstorf    | 04553/377     | x             | x   |      | <a href="mailto:kita.goldenbek@kirche-pronstorf.de">kita.goldenbek@kirche-pronstorf.de</a>           |
| Rohlstorf             | Kita "Drei Freunde"            | Kirchweg 3                     | 23821 | Rohlstorf    | 04559/98386   |               | x   |      | <a href="mailto:kindergarten@kirche-warder.de">kindergarten@kirche-warder.de</a>                     |
| Schackendorf          | Kita Schackendorf              | Am Sportplatz                  | 23795 | Schackendorf | 04551/92149   |               | x   |      | <a href="mailto:corinna.sichon@johanniter.de">corinna.sichon@johanniter.de</a>                       |
| Seedorf               | Kita "Unter dem Regenbogen"    | Schulstr. 3                    | 23823 | Seedorf      | 04555/14844   | x             | x   |      | <a href="mailto:kita@kirche-schlamersdorf.de">kita@kirche-schlamersdorf.de</a>                       |
| Wensin                | Kita Wensin, Garbek            | Segeberger Str. 3              | 23827 | Wensin       | 04559/1364    | x             | x   |      | <a href="mailto:kita-wensin@t-online.de">kita-wensin@t-online.de</a>                                 |
|                       |                                |                                |       |              |               |               |     |      |  |
| <b>Wahlstedt</b>      | Kita Im Stroom                 | Im Stroom 99                   | 23812 | Wahlstedt    | 04554/7033440 | x             | x   |      | <a href="mailto:kita-imstroom@lebenshilfe-se.de">kita-imstroom@lebenshilfe-se.de</a>                 |
|                       | Kita des DKSB Wahlstedt        | Dr. Hermann-Lindrath-Str. 10 a | 23812 | Wahlstedt    | 04554/4333    | x             | x   | x    | <a href="mailto:wahlstedt@kinderschutzbund-se.de">kinderhaus-wahlstedt@kinderschutzbund-se.de</a>    |
|                       | Kita Kronsheide                | Kronsheider Str. 18            | 23812 | Wahlstedt    | 04554/6288    |               | x   |      | <a href="mailto:kita.kronsheide@kirche-wahlstedt.de">kita.kronsheide@kirche-wahlstedt.de</a>         |
|                       | Kita der Lebenshilfe           | Poststr. 3                     | 23812 | Wahlstedt    | 04554/905613  | x             | x   |      | <a href="mailto:kindertagesstaette@lebenshilfe-se.de">kindertagesstaette@lebenshilfe-se.de</a>       |